

 **1520 - BARDELLA S.A. INDUSTRIAS  
MECANICAS**

O documento foi entregue para CVM e B3



BRASIL  
BOLSA  
BALCÃO



Comissão de Valores Mobiliários



**Tipo de Documento:**

Informações de Companhias em Recuperação Judicial ou Extrajudicial - Contas demonstrativas mensais

**Tipo de Apresentação:**

Apresentação

**Data de apresentação ao juízo:**

10/03/2023

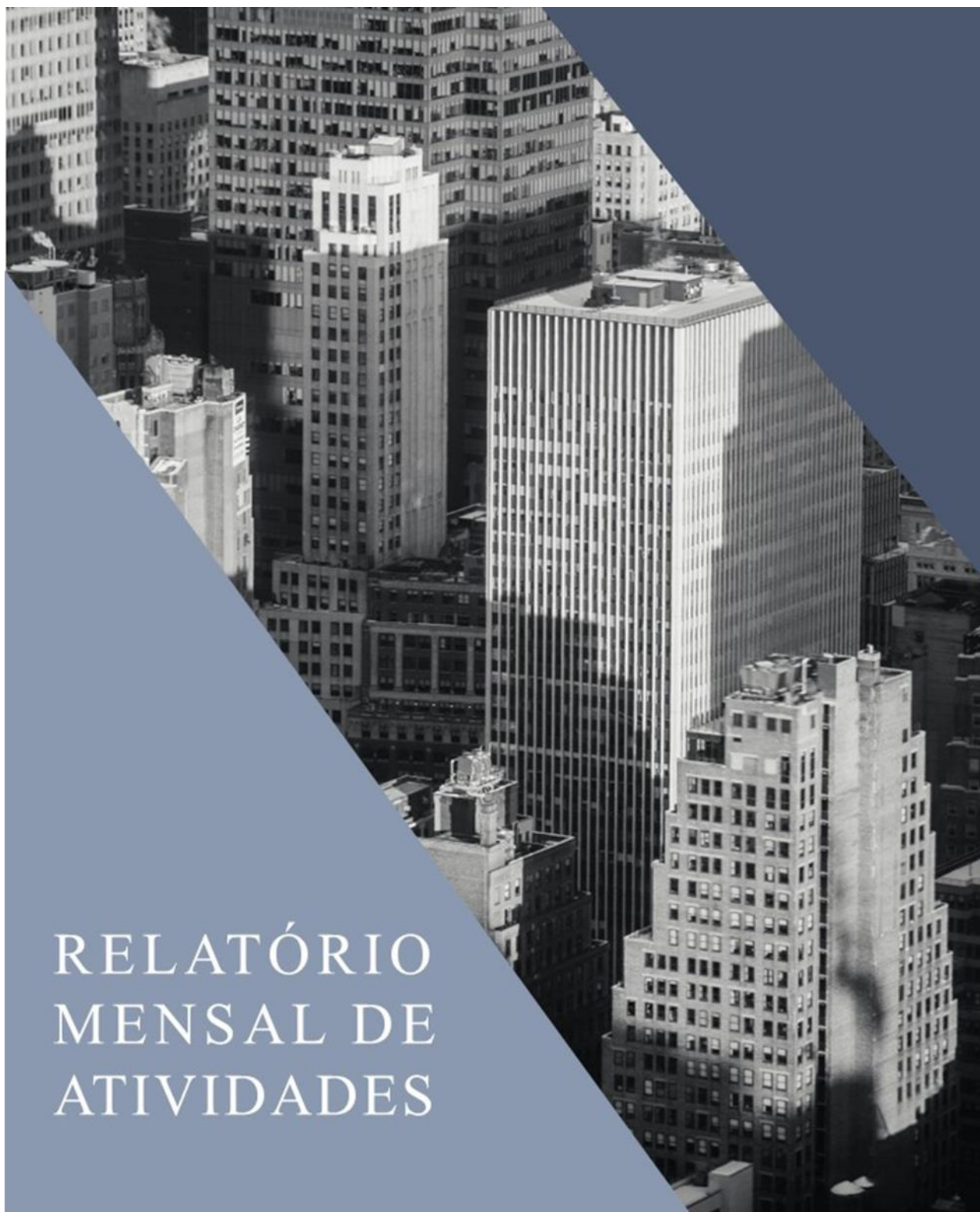
**Data da Entrega:**

17/03/2023 07:33:03

**Versão:**

1

**Protocolo: 001520IPE100320230104500204-56**



# RELATÓRIO MENSAL DE ATIVIDADES

**LASPRO**  
CONSULTORES





**LASPRO**  
CONSULTORES

**EXCELENTÍSSIMA SENHORA DOUTORA JUÍZA DE DIREITO DA 9ª VARA  
CÍVEL DA COMARCA DE GUARULHOS-SP**

**Recuperação Judicial**

**Autos nº 0005466-84.2020.8.26.0224**

**LASPRO CONSULTORES LTDA.** neste ato representada pelo **ORESTE NESTOR DE SOUZA LASPRO**, OAB/SP nº 98628, Administradora Judicial nomeada nos autos da **Recuperação Judicial** em epígrafe, requerida por **BARDELLA S.A. INDÚSTRIAS MECÂNICAS, BAREFAME INSTALAÇÕES INDUSTRIAIS LTDA., BARDELLA ADMINISTRADORA DE BENS E EMPRESAS E CORRETORA DE SEGUROS LTDA., e DURAFERRO INDÚSTRIA E COMÉRCIO LTDA**, vem, respeitosamente, à presença de Vossa Excelência, com fulcro no artigo 22, II, “a” e “c” da Lei nº 11.101/2005, apresentar o **Relatório das Atividades** da Recuperanda referente ao mês de **dezembro de 2022**, em conformidade com o Comunicado CG nº 786/2020 – TJSP.

**72-978 CT | KP / RJ1-LC**



Fone: +55 11 3211-3010 / Fax: +55 11 3255-3727  
R. Major Quedinho, 111 - 18º andar • Centro  
01050-030 • São Paulo/SP  
lasproconsultores.com.br



Fone: + 39-02 79 47 65 / Fax: + 39-02 78 44 97  
Via Visconti di Modrone nº 8/10  
20122 • Milão/Itália  
edoardoricci.it



**LASPRO**  
CONSULTORES

## Índice

SUMÁRIO EXECUTIVO .....	5
Anexo I - Eventos Relevantes e Visão Geral da Recuperanda.....	7
Anexo II – Análise Financeira – Informações Financeiras e Operacionais.....	9
II.1. Bardella Administradora de Bens e Empresas e Corretora de Seguros Ltda. ...	9
II.1.1. Principais Movimentações do Balanço Patrimonial e Indicação das Principais Contas Patrimoniais no Ativo e Passivo (Análise Vertical e Horizontal) .....	9
II.1.1.1. Evolução do Ativo Total.....	9
II.1.1.2. Evolução do Passivo Total (Endividamento Total) .....	10
II.1.1.3. Patrimônio Líquido .....	11
II.1.1.4. Análise da DRE – Demonstração de Resultado .....	11
II.1.2. Demonstrativo de Fluxo de Caixa.....	12
II.1.3. Análise por meio de Índices, Indicadores e Instrumentos Financeiros..	12
II.1.4. Evolução Mensal de Colaboradores.....	12
II.2. Barefame Instalações Industriais Ltda.....	13
II.2.1. Principais Movimentações do Balanço Patrimonial e Indicação das Principais Contas Patrimoniais no Ativo e Passivo (Análise Vertical e Horizontal) .....	13
II.2.1.1. Evolução do Ativo Total.....	13
II.2.1.2. Evolução do Passivo Total (Endividamento Total) .....	14
II.2.1.3. Patrimônio Líquido .....	15
II.2.1.4. Análise da DRE – Demonstração de Resultado .....	15
II.2.2. Demonstrativo de Fluxo de Caixa.....	15
II.2.3. Análise por meio de Índices, Indicadores e Instrumentos Financeiros..	16
II.2.4. Evolução Mensal de Colaboradores.....	16
II.3. Duraferro Indústria e Comércio Ltda.....	17
II.3.1. Principais Movimentações do Balanço Patrimonial e Indicação das Principais Contas Patrimoniais no Ativo e Passivo (Análise Vertical e Horizontal) .....	17

72-978 CT | KP / RJ1-LC



Fone: +55 11 3211-3010 / Fax: +55 11 3255-3727  
R. Major Quedinho, 111 - 18º andar • Centro  
01050-030 • São Paulo/SP  
lasproconsultores.com.br



Fone: + 39-02 79 47 65 / Fax: + 39-02 78 44 97  
Via Visconti di Modrone n° 8/10  
20122 • Milão/Itália  
edoardoricci.it



# LASPRO

CONSULTORES

II.3.1.1.	Evolução do Ativo Total.....	17
II.3.1.2.	Evolução do Passivo Total (Endividamento Total) .....	18
II.3.1.3.	Patrimônio Líquido .....	19
II.3.1.4.	Análise da DRE – Demonstração de Resultado .....	19
II.3.2.	Demonstrativo de Fluxo de Caixa .....	20
II.3.3.	Análise por meio de Índices, Indicadores e Instrumentos Financeiros 20	
II.3.4.	Evolução Mensal de Colaboradores .....	20
II.4.	Bardella S.A. Indústrias Mecânicas .....	21
II.4.1.	Principais Movimentações do Balanço Patrimonial e Indicação das Principais Contas Patrimoniais no Ativo e Passivo (Análise Horizontal e Vertical) .....	21
II.4.1.1.	Evolução do Ativo Total.....	21
II.4.1.2.	Evolução do Passivo Total (Endividamento Total) .....	22
II.4.1.3.	Patrimônio Líquido .....	23
II.4.1.4.	Análise da DRE – Demonstração de Resultado .....	23
II.4.2.	Demonstrativo de Fluxo de Caixa.....	24
II.4.3.	Análise por meio de Índices, Indicadores e Instrumentos Financeiros..	24
II.4.4.	Evolução Mensal de Colaboradores.....	24
Anexo III - Acompanhamento do Plano de Recuperação Judicial.....		25
III.1.	Da Forma de Pagamento Homologada .....	25
III.2.	Do Cumprimento do Plano de Recuperação Judicial .....	26
Anexo IV – Pedidos de esclarecimento ou documentos complementares .....		27
Anexo V – Cronograma Processual.....		28
Anexo VI - Da conformidade com a Recomendação nº 72, de 19/08/2020 .....		29
Glossário .....		30

## 72-978 CT | KP / RJ1-LC



Fone: +55 11 3211-3010 / Fax: +55 11 3255-3727  
R. Major Quedinho, 111 - 18º andar • Centro  
01050-030 • São Paulo/SP  
lasproconsultores.com.br



Fone: + 39-02 79 47 65 / Fax: + 39-02 78 44 97  
Via Visconti di Modrone nº 8/10  
20122 • Milão/Itália  
edoardoricci.it



**LASPRO**  
CONSULTORES

## SUMÁRIO EXECUTIVO

O **Grupo Bardella** apresentou o pedido de recuperação judicial em 26 de julho de 2019. Em Assembleia Geral de Credores ocorrida em 08 de março de 2021, foi aprovado o Plano de Recuperação Judicial, juntamente com os seus 5 (cinco) Aditivos, ocorrendo a homologação em 10 de maio de 2021.

Para a Classe I, foi pago o total de R\$ 55.293.471,50. Já as Classes III e IV aguardam o início dos seus pagamentos após o período de carência que dar-se-á em maio de 2023.

Com relação a posição econômico-financeira do **GRUPO**, as Recuperandas, em conjunto, apresentaram a expressiva Receita Líquida Acumulada na ordem de R\$ 26,2 milhões e mesmo após o pagamento de seus gastos operacionais, que absorveram grande parte dessa margem, geraram resultado líquido positivo de R\$ 15,1 milhões.

Cabe observar que as Recuperandas são responsáveis pelo fornecimento das informações acerca de suas atividades, inclusive sob as penas do artigo 171, da Lei 11.101/05.

A Administradora Judicial informa que toda a documentação verificada para a elaboração do presente relatório encontra-se à disposição dos interessados, mediante agendamento prévio.

72-978 CT | KP / RJ1-LC



Fone: +55 11 3211-3010 / Fax: +55 11 3255-3727  
R. Major Quedinho, 111 - 18º andar • Centro  
01050-030 • São Paulo/SP  
lasproconsultores.com.br



Fone: + 39-02 79 47 65 / Fax: + 39-02 78 44 97  
Via Visconti di Modrone n° 8/10  
20122 • Milão/Itália  
edoardoricci.it



**LASPRO**  
CONSULTORES

Sendo o que tinha para o momento, a subscritora se coloca à disposição de Vossa Excelência, dos nobres advogados da Recuperanda, credores, bem como do ilustre representante do Ministério Público para quaisquer esclarecimentos que se façam necessário.

Termos em que, pede deferimento.

São Paulo, 10 de março de 2023.

**LASPRO CONSULTORES LTDA.**

**Administradora Judicial**

**Oreste Nestor de Souza Laspro**

**OAB/SP nº 98.628**

**72-978 CT | KP / RJ1-LC**



Fone: +55 11 3211-3010 / Fax: +55 11 3255-3727  
R. Major Quedinho, 111 - 18º andar • Centro  
01050-030 • São Paulo/SP  
lasproconsultores.com.br



Fone: + 39-02 79 47 65 / Fax: + 39-02 78 44 97  
Via Visconti di Modrone nº 8/10  
20122 • Milão/Itália  
edoardoricci.it

## Anexo I - Eventos Relevantes e Visão Geral da Recuperanda

**Bardella S/A Indústrias Mecânicas** com sede à Avenida Antônio Bardella, 525 – Cumbica - Guarulhos/SP, inscrita CNPJ sob nº 60.851.615/0001-53, foi fundada em 05/04/1979. Tem como atividade econômica a fabricação de máquinas, aparelhos e equipamentos, peças e acessórios. É uma sociedade aberta por ações com Capital Social de R\$ 116.800.000,00. A Recuperanda apresenta o seguinte Quadro de Sócios e Administradores:

Nome	Cargo
Eduardo Fantin	Presidente
Claudio Teixeira de Mesquita	Diretor
Claudio Bardella	Conselheiro de Administração
Celio Siqueira Gios	Conselheiro de Administração
Francisco Carlos Idalgo Gonçalves	Diretor

**Barefame Instalações Industriais Ltda.** com sede à Avenida Antônio Bardella, 525 – Cumbica - Guarulhos/SP, inscrita CNPJ sob nº 44.259.372/0001-02, foi fundada em 31/12/1971. Tem como atividade econômica obras de instalações em construções e atividades de apoio à produção florestal. A Recuperanda apresenta o seguinte quadro societário:

Sócio	Participação
Bardella Adm. Bens e Empresas e Corret. De Seguros Ltda.	R\$ 1
Bardella S.A. Indústrias Mecânicas	R\$ 22.671.799
<b>Total</b>	<b>R\$ 22.671.800</b>

**Bardella Adm. de Bens e Empresas e Corretora de Seguros Ltda.** denominada “**BABECS**”, com sede à Avenida Antônio Bardella, 525 – Cumbica - Guarulhos/SP, inscrita CNPJ sob nº 60.851.599/0001-07, foi fundada em 20/06/1997. Tem como atividade econômica ser uma sociedade de seguros não vida. Apresenta o seguinte quadro societário:

Sócio	Participação
Claudio Teixeira de Mesquita	R\$ 1
Bardella S.A. Indústrias Mecânicas	R\$ 2.849.999
<b>Total</b>	<b>R\$ 2.850.000</b>

**Duraferro Indústria e Comércio Ltda.** com sede na Estr. Elhiu Rot, 1192-1324 - Jardim São João - Araras/SP, inscrita CNPJ sob nº 55.156.574/0001-45, foi fundada em 11/11/1985. Tem como atividade econômica o comércio atacadista de outros equipamentos e artigos de uso pessoal e doméstico. Apresenta o seguinte quadro societário:



Sócio	Participação
Bardella Adm. Bens e Empresas e Corret. De Seguros Ltda.	R\$ 300.000
Bardella S.A. Indústrias Mecânicas	R\$ 1.200.000
<b>Total</b>	<b>R\$ 1.500.000</b>

## Anexo II – Análise Financeira – Informações Financeiras e Operacionais

### II.1. Bardella Administradora de Bens e Empresas e Corretora de Seguros Ltda.

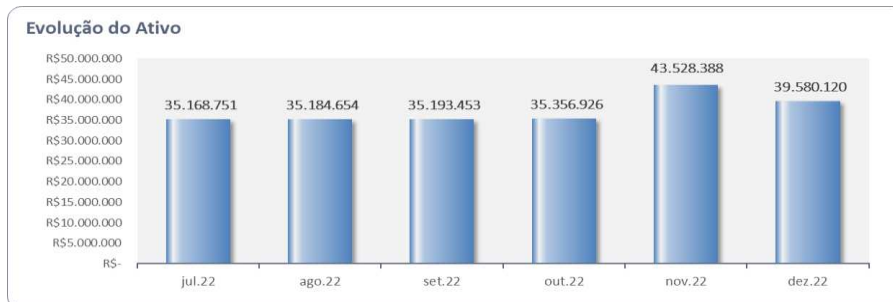
#### II.1.1. Principais Movimentações do Balanço Patrimonial e Indicação das Principais Contas Patrimoniais no Ativo e Passivo (Análise Vertical e Horizontal)

Balanço Patrimonial R\$	nov/22	dez/22
<b>ATIVO</b>	<b>43.528.388</b>	<b>39.580.120</b>
<b>Ativo Circulante</b>	<b>15.155.380</b>	<b>11.225.653</b>
Caixa e equivalentes de caixa	12.664.754	8.737.595
Clientes	1.233.893	1.233.893
Empresas coligadas/controladas	322.098	318.517
Créditos de impostos	185.498	187.012
Despesas antecipadas	4.104	3.566
Dividendos/Lucros a Receber	740.742	740.742
Outros créditos	4.291	4.329
<b>Ativo Não Circulante</b>	<b>28.373.008</b>	<b>28.354.467</b>
Realizável a Longo Prazo	24.988.222	24.992.968
Empresas coligadas/controladas	322.098	24.071.179
Créditos fiscais diferidos	21.149	21.149
Outros créditos	4.291	900.641
Investimentos	3.384.786	3.361.499
<b>PASSIVO</b>	<b>43.528.388</b>	<b>39.580.120</b>
<b>Passivo Circulante</b>	<b>19.668.672</b>	<b>15.860.550</b>
Fornecedores	924.486	925.116
Salários e encargos sociais	236.135	234.243
Impostos e contribuições	3.868.900	3.936.761
Adiantamentos de clientes	448	4.703
IRPJ e CSLL	6.390.286	6.440.315
Provisões para férias e 13º salário	31.368	23.463
Outras obrigações	8.217.049	4.295.949
<b>Passivo Não Circulante</b>	<b>6.289.890</b>	<b>6.332.714</b>
Obrigações fiscais	23.019	22.844
Outras obrigações	8.217.049	2.568.736
Provisões para perdas em investimentos	3.698.134	3.741.134
<b>Patrimônio Líquido</b>	<b>17.569.826</b>	<b>17.386.855</b>
Capital Social	2.850.000	2.850.000
Reserva de Capital	290.735	290.735
Ajuste de Avaliação Patrimonial	935.196	935.196
Lucros (Prejuízos) Acumulados	13.493.895	13.310.924

##### II.1.1.1. Evolução do Ativo Total

Em dezembro de 2022, os **Ativos** totalizaram em R\$ 39,5 milhões, apresentando redução em relação ao mês anterior, sendo que as principais variações ocorreram

contas nas contas **Empresas coligadas/controladas e Caixa e Equivalentes de Caixa**, o que indica pagamentos dos mútuos com a empresa coligada **Bardella S.A.**



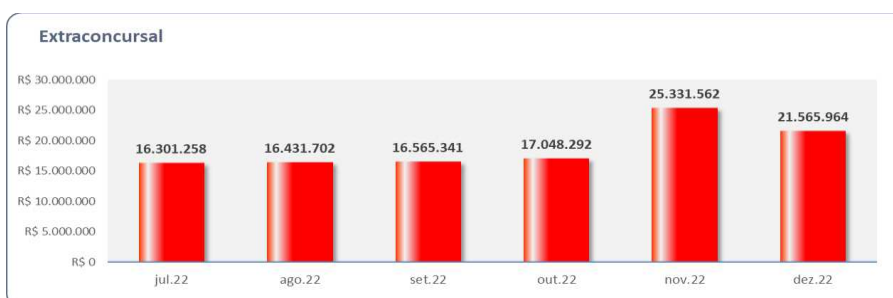
- A conta de **Clientes** com total de R\$ 1,2 milhões é composta unicamente pelos saldos a receber dos serviços prestados à sua coligada **Bardella S.A.**

### II.1.1.2. Evolução do Passivo Total (Endividamento Total)

Em dezembro de 2022, a **BABECS** apresenta um **Endividamento** total de R\$ 21,1 milhões, dos quais R\$ 627 mil são atinentes a créditos concursais.



- Após o pagamento dos mútuos com a coligada **Bardella S.A.**, as obrigações extraconcursais reduziram 15% em relação ao mês anterior.



- A maior obrigação da Recuperanda são os **Impostos e Contribuições**, além dos valores a recolher de IRPJ e CSLL que, em conjunto, somam R\$ 10,3 milhões. De

acordo com os documentos enviados pela Recuperanda, os valores pagos referem-se somente ao exercício de 2022.

- Com total de R\$ 933 mil, a rubrica de **Fornecedores** comporta unicamente valores a pagar à Recuperanda Bardella S.A.

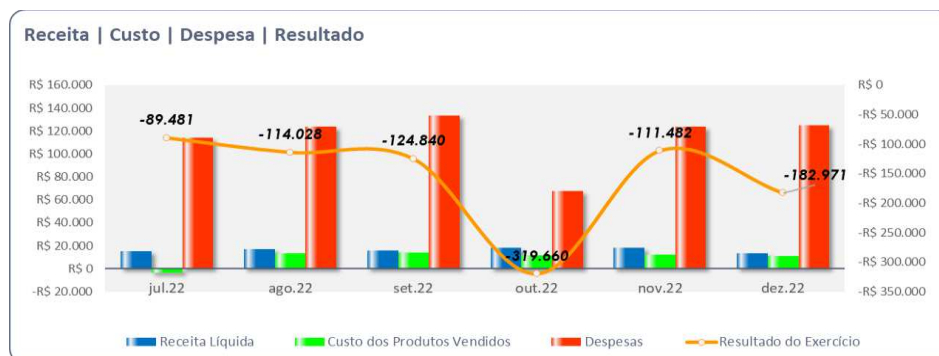
### II.1.1.3. Patrimônio Líquido

Em dezembro de 2022, o **Patrimônio Líquido positivo** foi de R\$ 17,3 milhões.

### II.1.1.4. Análise da DRE – Demonstração de Resultado

Demonstração do Resultado do Exercício	nov/22	dez/22	Acumulado
<b>Receita Operacional Bruta</b>	<b>20.400</b>	<b>15.195</b>	<b>204.226</b>
(-) Deduções da Receita Operacional	-2.295	-1.709	<b>-22.976</b>
<b>Receita Líquida</b>	<b>18.105</b>	<b>13.486</b>	<b>181.251</b>
(-) Custo dos Produtos Vendidos	-12.178	-11.223	<b>-133.271</b>
<b>= Resultado Bruto</b>	<b>5.927</b>	<b>2.262</b>	<b>47.980</b>
<b>(=) Despesas Operacionais</b>	<b>-15.927</b>	<b>-82.554</b>	<b>-716.985</b>
(-) Despesas Administrativas	-8.966	-8.966	<b>-122.602</b>
(+/-) Outros Resultados Operacionais	-6.961	-7.301	<b>-166.225</b>
(-) Equivalência Patrimonial	0	-66.287	<b>-428.158</b>
<b>= Resultado Operacional Líquido</b>	<b>-10.001</b>	<b>-80.292</b>	<b>-669.006</b>
<b>(=/-) Resultado Financeiro</b>	<b>-101.482</b>	<b>-102.679</b>	<b>-1.040.800</b>
(+) Receita Financeira	6.139	6.186	<b>172.428</b>
(-) Despesa Financeira	-107.620	-108.865	<b>-1.213.228</b>
<b>Resultado antes do IRPJ e CSLL</b>	<b>-111.482</b>	<b>-182.971</b>	<b>-1.709.806</b>
<b>LUCRO (PREJUÍZO) DO PERÍODO</b>	<b>-111.482</b>	<b>-182.971</b>	<b>-1.709.806</b>

A Recuperanda apresentou **Receita Líquida Acumulada** de R\$ 181,2 mil, porém não foi suficiente para cobrir os custos e despesas, em todo o período analisado, resultando em prejuízo líquido de R\$ 1,7 milhões.



## II.1.2. Demonstrativo de Fluxo de Caixa

BABECS - FLUXO DE CAIXA INDIRETO - em R\$	
Mês: dezembro/22	
<b>Caixa Líquido Atividades Operacionais</b>	
<b>(1) Caixa Gerado nas Operações</b>	<b>-116.684</b>
Lucro/Prejuízo Líquido antes do IR e CS	-182.971
Equivalência Patrimonial	66.287
<b>(2) Variações nos Ativos e Passivos</b>	<b>-3.810.475</b>
Tributos a Recuperar	-1.514
Despesas Antecipadas	538
Outros Créditos	-1.203
Fornecedores	630
Obrigações Fiscais	117.715
Obrigações Sociais e Trabalhistas	-9.797
Adiantamento de Clientes	4.256
Outras Contas a Pagar	-3.921.100
<b>Caixa Líquido Atividades de Investimento</b>	<b>0</b>
<b>Caixa Líquido Atividades de Financiamento</b>	<b>0</b>
<b>Aumento (Redução) de Caixa e Equivalentes</b>	<b>-3.927.159</b>
<b>Saldo Inicial de Caixa e Equivalentes</b>	<b>12.664.754</b>
<b>Saldo Final de Caixa e Equivalentes</b>	<b>8.737.595</b>

## II.1.3. Análise por meio de Índices, Indicadores e Instrumentos Financeiros

Índices de Liquidez	jul/22	ago/22	set/22	out/22	nov/22	dez/22
Liquidez Imediata	0,11	0,09	0,07	0,11	0,64	0,55
Liquidez Seca	0,66	0,65	0,65	0,65	0,77	0,71
Liquidez Corrente	0,66	0,65	0,65	0,65	0,77	0,71
Liquidez Geral	1,88	1,87	1,86	1,81	1,55	1,63
Índices de Estrutura de Capitais	jul/22	ago/22	set/22	out/22	nov/22	dez/22
Endividamento	0,93	0,94	0,96	1,00	1,48	1,28
Composição do Endividamento	0,65	0,65	0,65	0,64	0,76	0,71
Imobilização dos Recursos Não Correntes	0,14	0,14	0,14	0,14	0,14	0,14
Instrumentos Financeiro	jul/22	ago/22	set/22	out/22	nov/22	dez/22
Capital Circulante Líquido	-3.722.390	-3.841.157	-3.970.782	-4.030.403	-4.513.292	-4.634.898

## II.1.4. Evolução Mensal de Colaboradores

Conforme os relatórios apresentados de provisões trabalhistas, arquivo SEFIP, resumo de Folha de Pagamento, a Recuperanda não apresentou movimentação em seu quadro de colaboradores.

	jul/22	ago/22	set/22	out/22	nov/22	dez/22
<b>Saldo Inicial</b>	2	2	2	2	2	2
<b>Admitidos</b>	0	0	0	0	0	0
<b>Demitidos</b>	0	0	0	0	0	0
<b>Saldo Final</b>	2	2	2	2	2	2

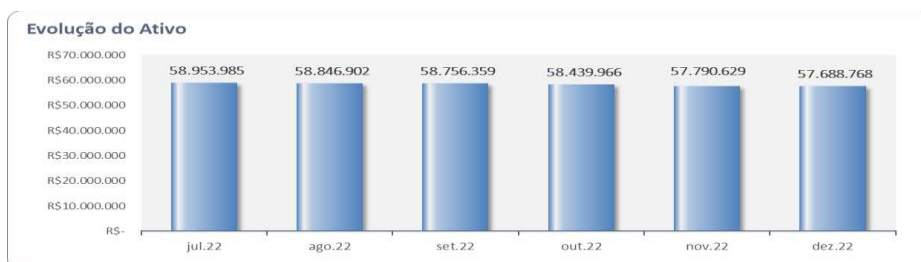
## II.2. Barefame Instalações Industriais Ltda.

### II.2.1. Principais Movimentações do Balanço Patrimonial e Indicação das Principais Contas Patrimoniais no Ativo e Passivo (Análise Vertical e Horizontal)

Balanço Patrimonial R\$	nov/22	dez/22
<b>ATIVO</b>	<b>57.790.629</b>	<b>57.688.768</b>
<b>Ativo Circulante</b>	<b>39.057.741</b>	<b>39.025.095</b>
Caixa e equivalentes de caixa	93	43
Clientes	4.712.261	4.712.261
Estoques	27.794.669	27.794.669
Créditos de impostos	1.110.903	1.112.508
Despesas antecipadas	933	0
Adiantamentos a fornecedores	1.193.745	1.228.733
Outros créditos	4.245.138	4.176.883
<b>Ativo Não Circulante</b>	<b>18.732.888</b>	<b>18.663.673</b>
Realizável a Longo Prazo	5.241.559	5.241.559
Créditos fiscais diferidos.	1.669.534	1.669.534
Outros créditos	3.572.025	3.572.025
Investimentos	13.491.329	13.422.114
<b>PASSIVO</b>	<b>57.790.629</b>	<b>57.688.768</b>
<b>Passivo Circulante</b>	<b>67.226.206</b>	<b>67.294.156</b>
Fornecedores	13.283.444	13.259.497
Salários e encargos sociais	10.783.213	10.880.410
Impostos e contribuições	2.429.199	2.438.609
Adiantamentos de clientes	39.083.346	39.083.346
Provisões	1.206.457	1.191.746
Contas a pagar	440.548	440.548
<b>Passivo Não Circulante</b>	<b>47.254.747</b>	<b>47.250.703</b>
Obrigações fiscais	1.294.896	1.293.969
Empresas coligadas	41.675.491	41.675.491
Provisões	4.284.360	4.281.242
<b>Patrimônio Líquido</b>	<b>-56.690.324</b>	<b>-56.856.091</b>
Capital social	22.671.800	22.671.800
Reserva de Capital	423.399	423.399
Ajuste de Avaliação Patrimonial	3.642.150	3.636.097
Lucros (Prejuízos) Acumulados	-83.427.673	-83.587.387

#### II.2.1.1. Evolução do Ativo Total

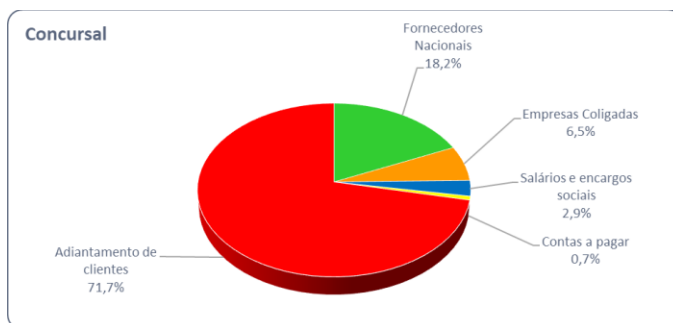
Em dezembro de 2022, os **Ativos** totalizaram em R\$ 57,7 milhões, sendo as principais contas a de **Estoques e Imobilizado**.



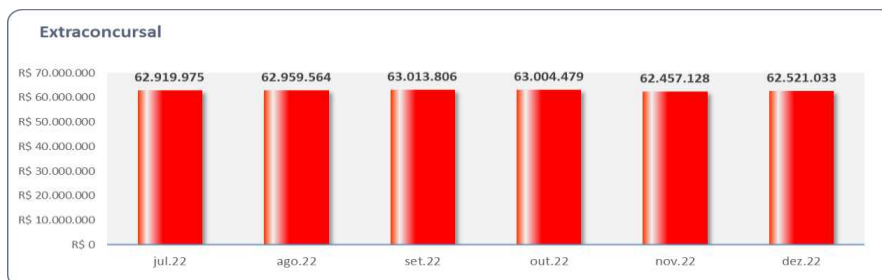
- A rubrica de **Estoques** não apresentou movimentações nos últimos meses, demonstrando paralização das atividades da Recuperanda. Essa conta comporta os saldos de Matéria Prima a Produtos em Elaboração, permanecendo com R\$ 27,7 milhões, sendo o maior Ativo da Recuperanda (48,1%).
- Com total de R\$ 13,4 milhões, a rubrica do **Imobilizado** comporta os valores dos Equipamentos das Instalações Industriais, dos Edifícios, além das Máquinas e Equipamentos. Nota-se a contabilização mensal das despesas com depreciação, em todo o período analisado.
- A rubrica de **Cientes**, com total de R\$ 4,7 milhões, além dos valores de **Duplicatas a Receber**, a conta também contabiliza os saldos das alíneas de **Adiantamentos de Clientes** e por **Empresas Coligadas**, além dos ajustes previstos pelas normas contábeis vigentes. Os principais clientes são: Energia Sustentável do Brasil e Petróleo Brasileiro S.A.

### II.2.1.2. Evolução do Passivo Total (Endividamento Total)

Em dezembro de 2022, a **Barefame** apresentou **Endividamento** total de R\$ 114,5 milhões, sendo desse total R\$ 52 milhões atinentes a dívidas concursais.



- Entre os maiores **Passivos** da Recuperanda estão as contas de **Adiantamentos de Clientes** e de **Empresas Coligadas**.



- Com total de R\$ 41,6 milhões, o valor a pagar a **Empresas Coligadas** é composto unicamente pelo saldo dos contratos de mútuo com a coligada Bardella S.A.

### II.2.1.3. Patrimônio Líquido

Em dezembro de 2022, o **Patrimônio Líquido negativo** foi de R\$ 56,8 milhões.

### II.2.1.4. Análise da DRE – Demonstração de Resultado

Demonstração do Resultado do Exercício	nov/22	dez/22	Acumulado
<b>Receita Líquida</b>	<b>0</b>	<b>0</b>	<b>0</b>
<b>= Resultado Bruto</b>	<b>0</b>	<b>0</b>	<b>0</b>
<b>(=) Despesas Operacionais</b>	<b>-62.139</b>	<b>-108.052</b>	<b>-915.386</b>
(-) Despesas Administrativas	-176.982	-107.726	-1.433.491
(+/-) Outros Resultados Operacionais	114.843	-327	518.105
<b>= Resultado Operacional Líquido</b>	<b>-62.139</b>	<b>-108.052</b>	<b>-915.386</b>
<b>(=/-) Resultado Financeiro</b>	<b>-42.964</b>	<b>-60.832</b>	<b>-508.203</b>
Receita Financeira	1.457	1.445	21.653
(-) Despesa Financeira	-44.422	-62.277	-529.856
<b>Resultado antes do IRPJ e CSLL</b>	<b>-105.104</b>	<b>-168.884</b>	<b>-1.423.589</b>
(-) IRPJ e CSLL	3.118	3.118	36.193
<b>LUCRO (PREJUÍZO) DO PERÍODO</b>	<b>-101.986</b>	<b>-165.767</b>	<b>-1.387.396</b>

A Recuperanda não apresentou **Receitas** advindas de suas atividades em todo o exercício de 2022, apenas a apropriação dos **custos** e **despesas**, resultando em **Prejuízo** de R\$ 1,3 milhões.

- Além dos custos operacionais, as **Despesas Financeiras** também foram relevantes no período, atingindo o total de R\$ 529,8 mil.

### II.2.2. Demonstrativo de Fluxo de Caixa

BAREFAME - FLUXO DE CAIXA INDIRETO - em R\$	
Mês: dezembro/22	
<b>Caixa Líquido Atividades Operacionais</b>	
<b>(1) Caixa Gerado nas Operações</b>	<b>-99.669</b>
Lucro/Prejuízo Líquido antes do IR e Contr Social	-168.884
Depreciação e Amortização	69.215
<b>(2) Variações nos Ativos e Passivos</b>	<b>99.620</b>
Tributos a Recuperar	-1.604
Despesas Antecipadas	933
Outros Créditos	33.267
Fornecedores	-23.947
Obrigações Fiscais	8.484
Obrigações Sociais e Trabalhistas	82.487
Outras Contas a Pagar	0
<b>Caixa Líquido Atividades de Investimento</b>	<b>0</b>
<b>Caixa Líquido Atividades de Financiamento</b>	<b>0</b>
<b>Aumento (Redução) de Caixa e Equivalentes</b>	<b>-50</b>
<b>Saldo Inicial de Caixa e Equivalentes</b>	<b>93</b>
<b>Saldo Final de Caixa e Equivalentes</b>	<b>43</b>



### II.2.3. Análise por meio de Índices, Indicadores e Instrumentos Financeiros

<b>Índices de Liquidez</b>	jul/22	ago/22	set/22	out/22	nov/22	dez/22
Liquidez Imediata	0,00	0,00	0,00	0,00	0,00	0,00
Liquidez Seca	0,18	0,18	0,18	0,17	0,17	0,17
Liquidez Corrente	0,59	0,59	0,59	0,58	0,58	0,58
Liquidez Geral	0,39	0,39	0,39	0,39	0,39	0,39
<b>Índices de Estrutura de Capitais</b>	jul/22	ago/22	set/22	out/22	nov/22	dez/22
Endividamento	-2,05	-2,05	-2,04	-2,03	-2,02	-2,01
Composição do Endividamento	0,59	0,59	0,59	0,59	0,59	0,59
Imobilização dos Recursos Não Correntes	-1,59	-1,55	-1,51	-1,46	-1,43	-1,40
<b>Instrumentos Financeiro</b>	jul/22	ago/22	set/22	out/22	nov/22	dez/22
Capital Circulante Líquido	-27.690.541	-27.781.582	-27.870.626	-28.122.006	-28.168.465	-28.269.061

### II.2.4. Evolução Mensal de Colaboradores

Conforme os relatórios apresentados a Recuperanda manteve os seguintes colaboradores em seu quadro.

	jul/22	ago/22	set/22	out/22	nov/22	dez/22
<b>Saldo Inicial</b>	52	52	52	52	52	52
<b>Admitidos</b>	0	0	0	0	0	0
<b>Demitidos</b>	0	0	0	0	0	0
<b>Saldo Final</b>	52	52	52	52	52	52

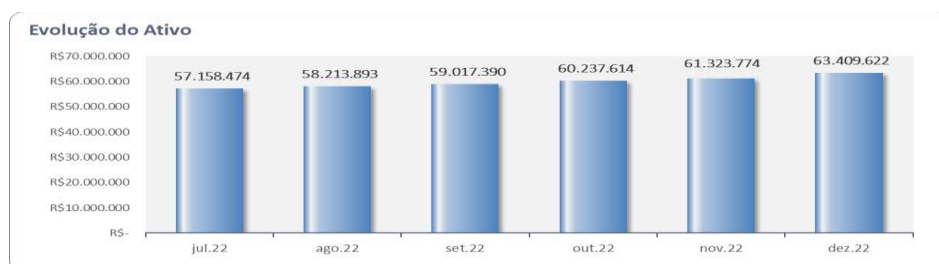
## II.3. Duraferro Indústria e Comércio Ltda.

### II.3.1. Principais Movimentações do Balanço Patrimonial e Indicação das Principais Contas Patrimoniais no Ativo e Passivo (Análise Vertical e Horizontal)

Balanço Patrimonial R\$	nov/22	dez/22
<b>ATIVO</b>	<b>61.323.774</b>	<b>63.409.622</b>
<b>Ativo Circulante</b>	<b>44.258.753</b>	<b>46.400.609</b>
Caixa e equivalentes de caixa	54.570	52.370
Clientes	11.266.043	14.269.623
Estoques	12.266.236	11.188.958
Impostos a recuperar	1.402.670	1.270.739
Despesas antecipadas	66.061	60.152
Outros créditos	19.203.173	19.558.768
<b>Ativo Não Circulante</b>	<b>17.065.021</b>	<b>17.009.013</b>
Realizável a Longo Prazo	4.124.639	4.124.639
Imobilizado	12.935.077	12.879.157
Intangível	5.305	5.217
<b>PASSIVO</b>	<b>61.323.774</b>	<b>63.409.622</b>
<b>Passivo Circulante</b>	<b>70.902.843</b>	<b>72.420.750</b>
Fornecedores	5.056.856	5.053.987
Obrigações fiscais	14.511.276	14.760.338
Salários e encargos sociais	14.293.625	14.659.081
Provisões	1.443.036	1.295.106
Adiantamentos de clientes	16.040.322	16.539.996
Contas a pagar	18.816.987	19.371.500
Lucros a distribuir	740.742	740.742
<b>Passivo Não Circulante</b>	<b>9.211.732</b>	<b>9.694.541</b>
Fornecedores.	2.573.692	2.573.692
Obrigações fiscais.	3.715.894	4.212.334
Provisões para contingencias	1.981.144	1.981.144
Provisão para IR/CS diferidos	941.003	927.372
<b>Patrimônio Líquido</b>	<b>-18.790.800</b>	<b>-18.705.669</b>
Capital social	1.500.000	1.500.000
Ajuste de Avaliação Patrimonial	4.061.882	4.035.422
Lucros (Prejuízos) Acumulados	-24.352.682	-24.241.091

#### II.3.1.1. Evolução do Ativo Total

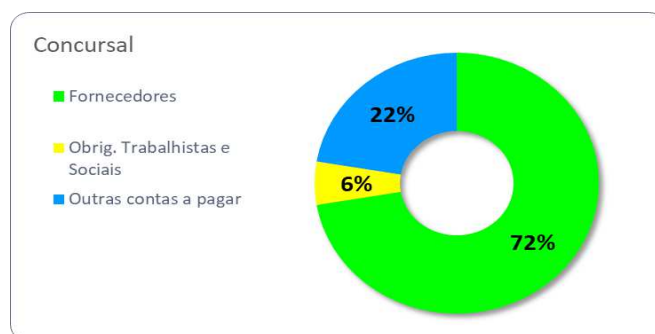
Os **Ativos**, após uma evolução de 3,4% em relação ao mês anterior, totalizaram em R\$ 63,4 milhões, sendo as principais contas as de **Estoques; Outros Créditos, Imobilizado e Clientes**.



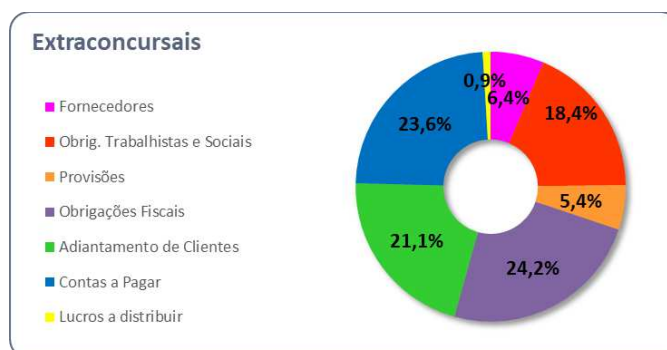
- A conta de **Estoques** comporta os saldos das contas de Matérias Primas a Produtos Acabados e, apresentou total de R\$ 11,1 milhões.
- O **Ativo Imobilizado** totalizou em R\$ 12,8 milhões e comporta os Imóveis, Máquinas e Equipamentos. Nota-se a contabilização mensal das despesas com depreciação, em todo o período analisado.
- A rubrica de **Outros Créditos**, classificada no Ativo Circulante e Não Circulante, totaliza R\$ 23,6 milhões e, comporta saldos de Faturamento Antecipado e Adiantamentos Diversos.
- A rubrica de **Clientes** somou em R\$ 14,2 milhões, comporta os saldos a receber das Duplicatas a Receber, sendo os principais Clientes: CSN – Cia. Siderúrgica Nacional e Bardella S.A.

### II.3.1.2. Evolução do Passivo Total (Endividamento Total)

Em dezembro de 2022, o endividamento totalizou em R\$ 82,1 milhões, dos quais R\$ 3,6 milhões ou 4,5% são atinentes a obrigações concursais.



- Totalizando R\$ 78,5 milhões em obrigações extraconcursais, os Passivos mais relevantes são as contas de: **Obrigações Fiscais**; **Obrigações Trabalhistas**; **Adiantamento de Clientes** e **Contas a Pagar**.



- A rubrica **Fornecedores** perfaz R\$ 5 milhões, dos quais os principais saldos estão descritos abaixo:

Razão Social	Valor
Centro Manufatureiro do Aço Ltda.	R\$ 1.249.937,07
Bardella S.A. Ind. Mecânicas	R\$ 558.500,73
Siemens Infraestrutura e Indústria Ltda.	R\$ 312.024,00
Vulkan do Brasil Ltda.	R\$ 203.596,74
Elektro Eletricidade e Serviços S.A.	R\$ 141.266,74
Eletele Ind. de Reostatos e Resistências Ltda.	R\$ 134.006,28
KM9 Publicidade	R\$ 130.528,40
Demais - abaixo de R\$ 100 mil	R\$ 2.324.126,79
<b>Total Fornecedores</b>	<b>R\$ 5.053.986,75</b>

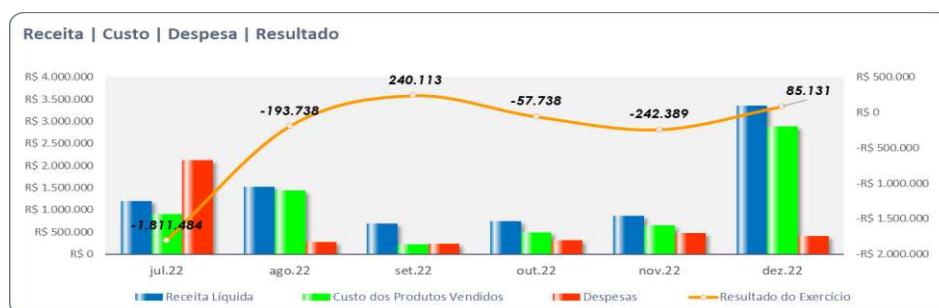
### II.3.1.3. Patrimônio Líquido

Em dezembro de 2022, o **Patrimônio Líquido negativo** foi de R\$ 18,5 milhões.

### II.3.1.4. Análise da DRE – Demonstração de Resultado

Demonstração do Resultado do Exercício	nov/22	dez/22	Acumulado
<b>Receita Operacional Bruta</b>	<b>1.080.052</b>	<b>4.108.668</b>	<b>17.052.333</b>
(-) Deduções da Receita Operacional	-215.563	-753.072	<b>-4.125.344</b>
<b>Receita Líquida</b>	<b>864.490</b>	<b>3.355.596</b>	<b>12.926.989</b>
(-) Custo dos Produtos Vendidos	-642.936	-2.880.268	<b>-10.782.745</b>
<b>= Resultado Bruto</b>	<b>221.554</b>	<b>475.328</b>	<b>2.144.244</b>
<b>(=) Despesas Operacionais</b>	<b>-310.122</b>	<b>-243.374</b>	<b>-4.016.960</b>
(-) Despesas de Vendas	-30.423	-35.771	<b>-480.250</b>
(-) Despesas Administrativas	-279.700	-207.746	<b>-3.528.283</b>
(+/-) Outros Resultados Operacionais	0	143	<b>-8.427</b>
<b>= Resultado Operacional Líquido</b>	<b>-88.569</b>	<b>231.954</b>	<b>-1.872.716</b>
<b>(=/-) Resultado Financeiro</b>	<b>-171.765</b>	<b>-160.162</b>	<b>-1.686.470</b>
Receita Financeira	182	206	<b>1.839</b>
(-) Despesa Financeira	-171.947	-160.368	<b>-1.688.309</b>
<b>Resultado antes do IRPJ e CSLL</b>	<b>-260.334</b>	<b>71.792</b>	<b>-3.559.186</b>
(-) IRPJ e CSLL	13.631	13.631	<b>47.339</b>
<b>LUCRO (PREJUÍZO) DO PERÍODO</b>	<b>-246.703</b>	<b>85.423</b>	<b>-3.511.848</b>

Apesar da **Receita Líquida Acumulada** de R\$ 12,9 milhões no exercício de 2022, essa não foi suficiente para cobrir as **despesas** e **custos**, resultando em **Prejuízo líquido** de R\$ 3,5 milhões.



## II.3.2. Demonstrativo de Fluxo de Caixa

BAREFAME - FLUXO DE CAIXA INDIRETO - em R\$	
Mês: dezembro/22	
<b>Caixa Líquido Atividades Operacionais</b>	
<b>(1) Caixa Gerado nas Operações</b>	<b>-99.669</b>
Lucro/Prejuízo Líquido antes do IR e Contr Social	-168.884
Depreciação e Amortização	69.215
<b>(2) Variações nos Ativos e Passivos</b>	<b>99.620</b>
Tributos a Recuperar	-1.604
Despesas Antecipadas	933
Outros Créditos	33.267
Fornecedores	-23.947
Obrigações Fiscais	8.484
Obrigações Sociais e Trabalhistas	82.487
Outras Contas a Pagar	0
<b>Caixa Líquido Atividades de Investimento</b>	<b>0</b>
<b>Caixa Líquido Atividades de Financiamento</b>	<b>0</b>
<b>Aumento (Redução) de Caixa e Equivalentes</b>	<b>-50</b>
<b>Saldo Inicial de Caixa e Equivalentes</b>	<b>93</b>
<b>Saldo Final de Caixa e Equivalentes</b>	<b>43</b>

## II.3.3. Análise por meio de Índices, Indicadores e Instrumentos Financeiros

Índices de Liquidez	jul/22	ago/22	set/22	out/22	nov/22	dez/22
Liquidez Imediata	0,00	0,00	0,00	0,00	0,00	0,00
Liquidez Seca	0,44	0,45	0,45	0,45	0,45	0,49
Liquidez Corrente	0,60	0,61	0,61	0,62	0,62	0,64
Liquidez Geral	0,58	0,59	0,59	0,60	0,60	0,62
Índices de Estrutura de Capitais	jul/22	ago/22	set/22	out/22	nov/22	dez/22
Endividamento	-4,08	-4,11	-4,19	-4,25	-4,26	-4,39
Composição do Endividamento	0,88	0,88	0,88	0,88	0,89	0,88
Imobilização dos Recursos Não Correntes	-1,42	-1,38	-1,41	-1,39	-1,35	-1,43
Instrumentos Financeiro	jul/22	ago/22	set/22	out/22	nov/22	dez/22
Capital Circulante Líquido	-26.552.821	-26.703.423	-26.420.594	-26.441.582	-26.644.089	-26.020.141

## II.3.4. Evolução Mensal de Colaboradores

Conforme os relatórios apresentados de Provisões trabalhistas, arquivo SEFIP, resumo de Folha de Pagamento, a Recuperanda apresentou pouca movimentação em seu quadro de colaboradores.

	jul/22	ago/22	set/22	out/22	nov/22	dez/22
<b>Saldo Inicial</b>	89	88	87	89	92	88
<b>Admitidos</b>	0	0	0	0	0	0
<b>Demitidos</b>	2	2	0	0	3	5
<b>Saldo Final</b>	87	86	87	89	89	83

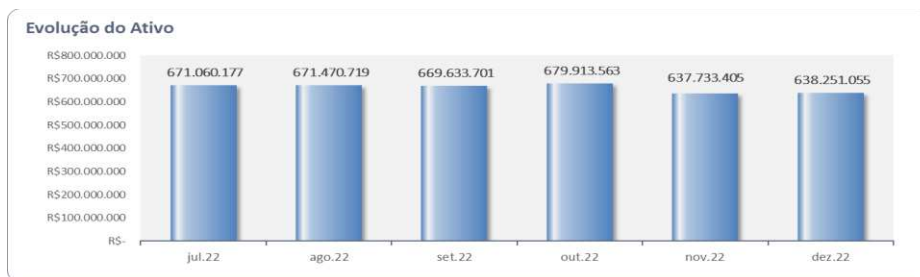
## II.4. Bardella S.A. Indústrias Mecânicas

### II.4.1. Principais Movimentações do Balanço Patrimonial e Indicação das Principais Contas Patrimoniais no Ativo e Passivo (Análise Horizontal e Vertical)

Balanço Patrimonial R\$	nov/22	dez/22
<b>ATIVO</b>	<b>637.733.405</b>	<b>638.251.055</b>
<b>Ativo Circulante</b>	<b>246.852.697</b>	<b>247.408.108</b>
Caixa e Equivalentes de Caixa	937	798
Clientes	163.955.262	175.520.772
Empresas Controladas/Coligadas	23.026.901	19.689.653
Créditos de Impostos	8.722.567	6.033.543
Adiantamentos a Fornecedores	21.620.560	23.005.182
Outros Créditos	2.569.567	2.635.019
Despesas Antecipadas	908.830	445.996
Estoques	26.048.073	20.077.146
<b>Ativo Não Circulante</b>	<b>390.880.708</b>	<b>390.842.947</b>
Realizável a Longo Prazo	153.505.096	153.534.985
Investimentos	205.352.778	205.352.778
Imobilizado	7.553.176	7.485.527
Intangível	24.469.657	24.469.657
<b>PASSIVO</b>	<b>637.733.405</b>	<b>638.251.055</b>
<b>Passivo Circulante</b>	<b>301.979.599</b>	<b>286.611.344</b>
Fornecedores	25.843.969	25.826.387
Financiamentos e Empréstimos	0	224.358
Obrigações Sociais e Trabalhistas	86.399.251	88.175.998
Impostos e Contribuições	33.715.879	33.660.181
Empresas Controladas/Coligadas	23.026.901	2.120.250
Adiantamento de Clientes	138.788.066	122.566.224
Provisões	13.076.158	12.067.063
Demais Contas a Pagar	1.915.263	1.970.883
<b>Passivo Não Circulante</b>	<b>503.575.468</b>	<b>512.374.224</b>
Fornecedores	25.843.969	66.447.903
Empréstimos e Financiamentos	166.593.484	166.928.695
Adiantamentos de Clientes	16.983.813	16.983.813
Empresas Controladas/Coligadas	23.026.901	143.297.729
Obrigações Fiscais	21.691.920	19.048.048
Obrigações Sociais e Trabalhistas	86.399.251	0
Provisão para Contingências	17.823.528	28.594.226
Provisão para Perda em Controlada	71.073.811	71.073.811
<b>Patrimônio Líquido</b>	<b>-167.821.662</b>	<b>-160.734.512</b>
Capital social	116.800.000	116.800.000
Reserva de Capital	2.964.100	2.964.100
Ajuste de Avaliação Patrimonial	112.021.252	112.022.156
Lucros (Prejuízos) Acumulados	-399.607.014	-392.520.768

#### II.4.1.1. Evolução do Ativo Total

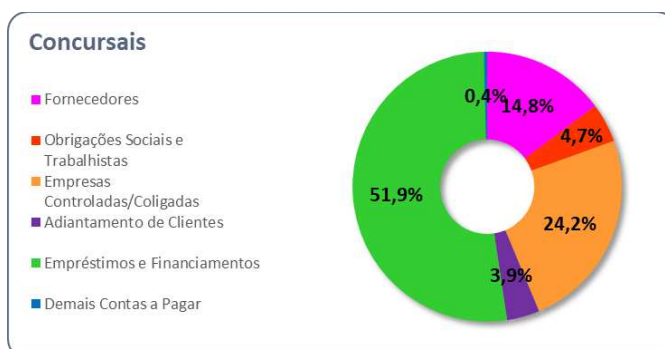
Em dezembro de 2022, o total dos **Ativos** foi de R\$ 638,2 milhões, sendo as rubricas de maior representatividade: **Investimentos**, **Clientes** e **Empresas Controladas/coligadas**.



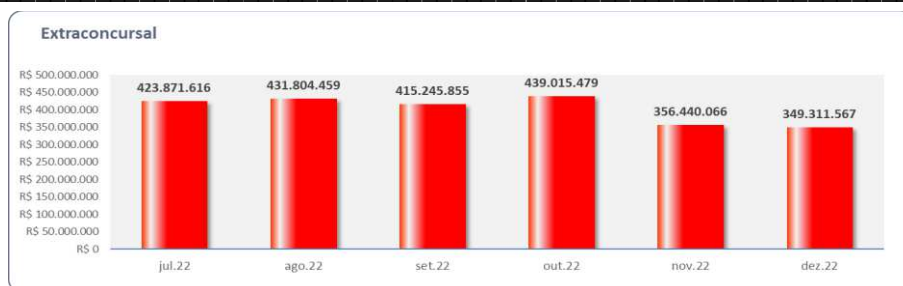
- A rubrica de **Investimentos** totaliza R\$ 205,3 milhões, comporta os valores dos Investimentos em Empresas Controladas/Coligadas, além das empresas IMMA-Ind. Metal. Mec da Amazônia Ltda e Planihold S.A.
- A rubrica de **Clientes** com total de R\$ 185,6 milhões, comporta os saldos a receber das Duplicatas a Receber, além dos Faturamentos Antecipados e Efeitos a Faturar. Os principais Clientes são: Açovisa Indústria e Comércio de Aços Especiais, Geração Céu Azul S.A. e Consórcio Fidens Milplan. A partir de setembro de 2022, essa conta passou a contabilizar os valores a receber da venda da UPI.
- Após a baixa de **Ativos** transferidos pela venda da UPI, o Imobilizado totalizou em R\$ 7,4 milhões. Essa conta comporta os Imóveis, Máquinas e Equipamentos. Nota-se a contabilização mensal das despesas com depreciação, em todo o período analisado.

#### II.4.1.2. Evolução do Passivo Total (Endividamento Total)

Em dezembro de 2022, a **Bardella S.A.** apresentou um **Endividamento** total de R\$ 798,9 milhões. Após os pagamentos efetuados aos credores da Classe I, as obrigações concursais apresentaram queda.



- As obrigações extraconcursais apresentaram o total de R\$ 349,3 milhões.



### II.4.1.3. Patrimônio Líquido

Em dezembro de 2022, o **Patrimônio Líquido negativo** foi de R\$ 160,7 milhões.

### II.4.1.4. Análise da DRE – Demonstração de Resultado

Demonstração do Resultado do Exercício	nov/22	dez/22	Acumulado
<b>Receita Operacional Bruta</b>	<b>1.038.499</b>	<b>11.303.511</b>	<b>14.752.005</b>
(-) Deduções da Receita Operacional	-145.308	-1.080.309	-1.513.689
<b>= Receita Líquida</b>	<b>893.191</b>	<b>10.223.202</b>	<b>13.238.316</b>
(-) Custo dos Produtos Vendidos	-12.065.866	-7.615.097	-40.678.486
<b>= Resultado Bruto</b>	<b>-11.172.675</b>	<b>2.608.105</b>	<b>-27.440.170</b>
<b>(=) Despesas Operacionais</b>	<b>41.355.461</b>	<b>4.719.548</b>	<b>19.874.886</b>
(-) Despesas de Vendas	-259.013	-269.747	-2.764.226
(-) Despesas Administrativas	-1.060.476	-1.110.551	-15.779.681
(+/-) Outros Resultados Operacionais	42.674.950	6.099.845	42.526.779
(-) Equivalência Patrimonial	0	0	-4.107.986
<b>= Resultado Operacional Líquido</b>	<b>30.182.786</b>	<b>7.327.653</b>	<b>-7.565.285</b>
<b>(=/-) Resultado Financeiro</b>	<b>-210.727</b>	<b>-241.407</b>	<b>-10.500.888</b>
(+) Receita Financeira	672.706	544.225	1.416.883
(-) Despesa Financeira	-883.433	-785.632	-11.917.771
<b>Resultado antes do IRPJ e CSLL</b>	<b>29.972.059</b>	<b>7.086.246</b>	<b>-18.066.173</b>
(-) IRPJ e CSLL	904	904	33.736.814
<b>LUCRO (PREJUÍZO) DO PERÍODO</b>	<b>29.972.964</b>	<b>7.087.150</b>	<b>15.670.641</b>

De janeiro a dezembro de 2022, a Recuperanda apurou **Receita Líquida Acumulada** no total de R\$ 13,2 milhões, sendo esse recurso suficiente para cobrir os gastos operacionais nesse mesmo período, resultando em Lucro Líquido de R\$ 15,6 milhões.





## II.4.2. Demonstrativo de Fluxo de Caixa

BARDELLA S/A - FLUXO DE CAIXA INDIRETO - em R\$	
Mês: dezembro/22	
<b>Caixa Líquido Atividades Operacionais</b>	
<b>(1) Caixa Gerado nas Operações</b>	<b>18.820.882</b>
Lucro/Prejuízo Líquido antes do IR e Contr Social	7.086.246
Depreciação e Amortização	67.649
Encargos Financeiros s/ Financiamentos	559.570
Juros sobre mútuos despesa	336.719
Provisões Conting	10.770.698
<b>(2) Variações nos Ativos e Passivos</b>	<b>-18.821.022</b>
Contas a Receber	-11.565.511
Estoques	5.970.928
Tributos a Recuperar	2.679.120
Despesas Antecipadas	462.834
Outros Créditos	-1.469.155
Fornecedores	-17.582
Obrigações Fiscais	-2.699.570
Obrigações Sociais e Trabalhistas	767.652
Adiantamento de Clientes	-16.221.842
Outras Contas a Pagar	3.272.104
<b>Caixa Líquido Atividades de Investimento</b>	<b>0</b>
Mútuos tomados	0
<b>Caixa Líquido Atividades de Financiamento</b>	<b>0</b>
Pagamento de Empréstimos	0
Pagamento de mútuos	0
<b>Aumento (Redução) de Caixa e Equivalentes</b>	<b>-140</b>
<b>Saldo Inicial de Caixa e Equivalentes</b>	<b>937</b>
<b>Saldo Final de Caixa e Equivalentes</b>	<b>798</b>

## II.4.3. Análise por meio de Índices, Indicadores e Instrumentos Financeiros

Índices de Liquidez	jul/22	ago/22	set/22	out/22	nov/22	dez/22
Liquidez Imediata	0,00	0,00	0,00	0,00	0,00	0,00
Liquidez Seca	0,60	0,51	0,69	0,67	0,73	0,79
Liquidez Corrente	0,76	0,64	0,81	0,77	0,82	0,86
Liquidez Geral	0,42	0,42	0,51	0,50	0,50	0,50
Índices de Estrutura de Capitais	jul/22	ago/22	set/22	out/22	nov/22	dez/22
Endividamento	-4,57	-4,47	-4,74	-4,44	-4,80	-4,97
Composição do Endividamento	0,36	0,42	0,44	0,42	0,37	0,36
Imobilização dos Recursos Não Correntes	0,85	1,01	0,80	0,77	0,71	0,67
Instrumentos Financeiro	jul/22	ago/22	set/22	out/22	nov/22	dez/22
Capital Circulante Líquido	-74.961.171	-133.015.100	-69.677.010	-83.996.205	-55.126.902	-39.203.235

## II.4.4. Evolução Mensal de Colaboradores

Conforme os documentos apresentados, a Recuperanda apresentou pouca movimentação em seu quadro de colaboradores. No mês de dezembro de 2022, os desligamentos ocorreram devido a UPI arrematada.

	jul/22	ago/22	set/22	out/22	nov/22	dez/22
<b>Saldo Inicial</b>	137	136	134	132	123	107
<b>Admitidos</b>	0	0	0	0	0	2
<b>Demitidos</b>	0	14	1	38	6	18
<b>Saldo Final</b>	137	135	133	117	117	91

## Anexo III - Acompanhamento do Plano de Recuperação Judicial

O **Grupo Bardella** apresentou o pedido de recuperação judicial em 26 de julho de 2019. Em Assembleia Geral de Credores ocorrida em 08 de março de 2021, foi aprovado o plano de recuperação judicial, juntamente com os seus 5 (cinco) Aditivos, ocorrendo a homologação em 10 de maio de 2021.

### III.1. Da Forma de Pagamento Homologada

CLASSE I	
Início do Pagamento	30 dias a partir da homologação do PRJ
Deságio	20%
Será corrigido	TR + taxa de juros de 1% a.a.

CLASSES II	
Início do Pagamento	de acordo com o recebimentos auferidos pela venda das garantias
Fim	36 meses
Deságio	78%
Forma de Pagamento	22% dos créditos através da possível venda das garantias em forma de UPs
Será corrigido	taxa fixa de juros e encargos de 0,5% a.m.

CLASSES III	
Início do Pagamento	24 meses contados a partir da homologação
Fim	13 anos
Deságio	75%
Forma de Pagamento	Escalonamento das parcelas semestrais: parcelas de 1 a 8 - amortização de 1,25% a.a. parcelas de 9 a 16 - amortização de 1,88% a.a. parcelas de 17 a 26 - amortização de 2,50% a.a.
Será corrigido	TR + taxa de juros de 2% a.a.
Observação	Credores com valores com o montante de até R\$ 2.000,00, serão pagos em até 12 meses da homologação do PRJ

CLASSES III e IV - Parceiros e Estratégicos	
Início do Pagamento	24 meses contados a partir da homologação
Fim	6 anos
Deságio	65%
Forma de Pagamento	Escalonamento das parcelas semestrais: parcelas de 1 a 4 - amortização de 6,50% a.a. parcelas de 5 a 12 - amortização de 13,0% a.a.
Será corrigido	TR + taxa de juros de 2% a.a.

CLASSES IV	
Início do Pagamento	24 meses contados a partir da homologação
Fim	13 anos
Deságio	75%
Forma de Pagamento	Escalonamento das parcelas semestrais: parcelas de 1 a 8 - amortização de 1,25% a.a. parcelas de 9 a 16 - amortização de 1,88% a.a. parcelas de 17 a 26 - amortização de 2,50% a.a.
Será corrigido	TR + taxa de juros de 2% a.a.
Observação	Credores com valores com o montante de até R\$ 2.000,00, serão pagos em até 12 meses da homologação do PRJ

### III.2. Do Cumprimento do Plano de Recuperação Judicial

Classe	QGC	Deságio	Valor com Deságio	Pagamentos	Valor a Vencer
I	103.692.221	20.738.444	82.953.777	55.293.472	27.660.305
II	214.250.728	167.115.568	47.135.160	0	47.135.160
III	254.960.289	191.220.217	63.740.072	0	63.740.072
IV	7.204.023	5.403.017	1.801.006	0	1.801.006
<b>TOTAL</b>	<b>580.107.261</b>	<b>384.477.246</b>	<b>195.630.015</b>	<b>55.293.472</b>	<b>140.336.543</b>

Com base no controle de pagamento enviado a esta Auxiliar, juntamente com os comprovantes de pagamentos, constata-se a liquidação da importância de R\$ 55.293.472, relativo aos credores trabalhistas.

- Consta relacionados no **DOC 01** os credores da Classe I – Trabalhista, juntamente com o montante apurado por meio das informações disponibilizadas pela Recuperanda.

## Anexo IV – Pedidos de esclarecimento ou documentos complementares

Informamos que as fls. 1771-1777 as Recuperandas apresentaram respostas aos quesitos sendo elas:

1. No mês de setembro de 2022, houve baixa de Ativo Imobilizado e contabilização de valores a receber em "Clientes", em razão da venda de UPI do Grupo Bardella a empresa Açovisa. Dessa maneira, é necessário esclarecimentos quanto a contabilização efetuada.

*Resposta: As receitas das vendas das UPIs estão registradas na conta de receita de vendas de bens do ativo imobilizado (inclui propriedades para investimentos) 531101. A soma dos saldos das contas de resultado das duas UPIs (UPI 2 baixada em julho/22 e UPI 1 baixada em setembro/22) batem com os saldos das mesmas contas no balancete de setembro. As receitas e baixas foram lançadas no mês em que foram homologadas as propostas (julho e setembro/22). As baixas incluem os valores referentes a ajustes a valor justo das propriedades para investimentos e ajustes referentes aos saldos não depreciados de valor atribuído (deemed cost). A receita acumulada até setembro foi de R\$ 109.800.100,00 e as baixas R\$ 117.956.445,50 (soma das contas mencionadas acima).*

2. Reiteramos o pedido de esclarecimentos feito no relatório anterior sobre os valores investidos na empresa Energo Agro Industrial Ltda., pois ela teve seu CNPJ baixado em 03/08/2016, conforme certidão de baixa de inscrição de CNPJ (consulta realizada em 27/09/2022 às 11:54).

*Resposta: A ENERGO AGRO INDUSTRIAL LTDA. (“ENERGO”) se encontra ativa...não foi incluída no polo ativo da presente Recuperação Judicial por não possuir operação ou dívida com credores sujeitos aos seus efeitos... Entretanto, a ENERGO possui passivo tributário, não sujeito aos efeitos da Recuperação Judicial, razão pela qual as transferências realizadas são destinadas para quitação desse passivo, parcelado junto à Secretaria da Receita Federal*

3. Apresentar os seguintes documentos da filial da Bardella S.A. registrada sob CNPJ nº 60.851.615/0004-04:

*Resposta: as RECUPERANDAS consignam que não há funcionários ativos desde o mês de agosto de 2022, conforme comprova o “CADASTRO GERAL DE EMPREGADOS E DESEMPREGADOS - CAGED LEI Nº 4923/65”*

## Anexo V – Cronograma Processual

DATA	EVENTO	LEI Nº 11.101/05
26/07/2019	Ajuizamento do pedido de Recuperação Judicial	-
07/08/2019	Deferimento do pedido de Recuperação Judicial	Art. 52, incisos I, II, III, IV e V e § 1º
20/08/2019	Publicação do deferimento no Diário Oficial	-
20/08/2019	Publicação do 1º edital pelo devedor	Art. 52, § 1º
04/09/2019	Fim do prazo para apresentar habilitações e divergências ao AJ (15 dias da publicação do 1º edital)	Art. 7º, § 1º
10/10/2019	Apresentação do Plano de Recuperação Judicial ao juízo (60 dias após publicação do deferimento da Recuperação)	Art. 53
29/10/2019	Publicação de aviso sobre o recebimento do PRJ no Dje	Art. 53, § único
28/11/2019	Fim do prazo para apresentar objeções ao PRJ (30 dias após a publicação do 2º edital ou 30 dias após a publicação de aviso de recebimento do PRJ)	Art. 53, § único c/c art. 55, § único
23/11/2019	Publicação do edital pelo AJ - 2º edital (45 dias após a apresentação de habilitações/divergências)	Art. 7º, § 2º
10/12/2019	Fim do prazo para apresentar impugnações ao juízo (10 dias após a publicação do 2º edital)	Art. 8º
21/11/2019	Publicação do edital de convocação para votação do PRJ - AGC (15 dias de antecedência da realização da AGC)	Art. 36
10/12/2019	1ª Convocação da assembleia geral de credores (Votação do PRJ)	Art. 36, inciso I
17/12/2019	2ª Convocação da assembleia geral de credores (Votação do PRJ)	Art. 36, inciso I
01/12/2021	Apresentação do Aditivo ao Plano de Recuperação Judicial	
10/11/2021	Publicação do edital de convocação para votação do Aditivo ao PRJ - AGC (15 dias de antecedência da realização da AGC)	
03/02/2020	Prazo de suspensão do curso de prescrição de ações e execuções contra o devedor (180 dias após o deferimento da Recuperação)	Art. 6, § 4º
08/03/2021	Aprovação do Plano de Recuperação Judicial	
10/05/2021	Homologação do Plano de Recuperação Judicial	Art. 58
29/11/2021	Aprovação do <b>Aditivo</b> ao Plano de Recuperação Judicial	
16/12/2021	Homologação do <b>Aditivo</b> ao Plano de Recuperação Judicial	Art. 58

**Anexo VI - Da conformidade com a Recomendação nº 72, de 19/08/2020**

ANEXO II DA RECOMENDAÇÃO Nº 72, DE 19 DE AGOSTO DE 2020	COMENTÁRIOS AJ
1. Há litisconsórcio ativo? 1.1. Em caso positivo, identifique a qual devedor se refere o presente relatório.	
2. Este relatório é: 2.2. Mensal	RMA 12/2022
2.2.1. Houve alteração da atividade empresarial?	Não
2.2.2. Houve alteração da estrutura societária e dos órgãos de administração?	Não
2.2.3. Houve abertura ou fechamento de estabelecimentos?	Não
2.2.4. Quadro de funcionários 2.2.4.1. Número de funcionários/colaboradores total 2.2.4.1.1. Número de funcionários CLT 2.2.4.1.2. Número de pessoas jurídicas	Anexo II
2.2.5. Análise dos dados contábeis e informações financeiras	Anexo II
2.2.5.1. Ativo (descrição / evolução)	Anexo II
2.2.5.2. Passivo 2.2.5.2.1. Extraconcursal 2.2.5.2.1.1. Fiscal 2.2.5.2.1.1.1. Contingência 2.2.5.2.1.1.2. Inscrito na dívida ativa 2.2.5.2.1.2. Cessão fiduciária de títulos/direitos creditórios 2.2.5.2.1.3. Alienação fiduciária 2.2.5.2.1.4. Arrendamentos mercantis 2.2.5.2.1.5. Adiantamento de contrato de câmbio (ACC) 2.2.5.2.1.6. Obrigação de fazer 2.2.5.2.1.7. Obrigação de entregar 2.2.5.2.1.8. Obrigação de dar 2.2.5.2.1.9. Obrigações ilíquidas 2.2.5.2.1.10. N/A 2.2.5.2.1.10.1. Justificativa 2.2.5.2.1.10.2. Observações 2.2.5.2.1.11. Pós ajuizamento da RJ 2.2.5.2.1.11.1. Tributário 2.2.5.2.1.11.2. Trabalhista 2.2.5.2.1.11.3. Outros 2.2.5.2.1.11.3.1. Observações 2.2.5.2.1.11.4. Observações / Gráficos	Anexo II
2.2.6. Demonstração de resultados (evolução) 2.2.6.1. Observações (análise faturamento / índices de liquidez / receita x custo / receita x resultado)	Anexo II
2.2.7. Diligência nos estabelecimentos da recuperanda	Anexo IV
2.2.8. Planilha de controle de pagamentos dos credores concursais (nome do credor / valor no edital / parcela / valor pago / saldo residual atualizado) 2.2.8.1. N/A 2.2.8.2. Anexar documentos	
2.2.9. Observações	
2.2.10. Anexos	
2.2.11. Eventos do mês	

Este documento é cópia do original, assinado digitalmente por ORESTE NESTOR DE SOUZA LASPRO, protocolado em 10/03/2023 às 15:32, sob o número WGRU23701393729. Para conferir o original, acesse o site <https://esaj.tjsp.jus.br/pastadigital/pg/abrirConferenciaDocumento.do>, informe o processo 0005466-84.2020.8.26.0224 e código AEA9F4.

## Glossário

A **DRE** – Demonstração do Resultado do Exercício, se baseia no **regime de competência**, mostrando o lucro ou prejuízo da empresa em determinado período.

A **DFC** – Demonstração do Fluxo de Caixa, tem como base o **regime de caixa**, demonstrando as entradas e saídas de dinheiro da empresa.

**Análise por meio de Índices, Indicadores e Instrumentos Financeiros:** o objetivo dessa análise **evidenciar a situação financeira e patrimonial da empresa**, por meio de medidas quantitativas com base em seus saldos e resultados contábeis.

**Análise Vertical:** é uma maneira de avaliar as demonstrações financeiras de empresas ao olhar o balanço da companhia e visualizar a dimensão de um dado financeiro em relação ao total. Assim, ela **permite descobrir a relevância de uma parte dentro do todo**.

**Análise Horizontal:** é uma maneira de avaliar as demonstrações financeiras de uma empresa comparando os resultados mais recentes com aqueles registrados em trimestres ou anos anteriores. Assim, a análise horizontal **permite acompanhar a evolução dos dados divulgados nos balanços** da companhia.

**Indicadores de Liquidez:** indicam a capacidade de uma empresa para honrar com todos os seus compromissos financeiros, tendo como **cenário ideal** índice igual ou superior a 1 (um).

- **Índice de liquidez Imediata:** demonstra a parcela de dívidas de curto prazo (passivo circulante) que poderiam ser pagas imediatamente por meio dos valores relativos à caixa e equivalentes de caixa (disponível). Ou seja, representa quanto a empresa possui de disponível para cada real de dívidas vencíveis no curto prazo.
- **Índice de Liquidez Corrente:** mede a capacidade de quitação das obrigações com vencimento em curto prazo (registradas no passivo circulante), utilizando-se dos disponíveis e realizáveis em mesmo período (registrados no ativo circulante).
- **Índice de Liquidez Seca:** segue a mesma premissa do indicador de liquidez corrente, entretanto, excluindo os saldos em estoques.
- **Índice de Liquidez Geral:** sem levar em conta as estimativas de vencimento e recebimento, este indicador demonstra a liquidez do total de dívidas constituídas ao utilizar todos os direitos (neste cálculo, não se considera os bens imobilizados para liquidação).

**Indicadores de Estrutura Patrimonial:** estabelecem relações entre as fontes de financiamento próprio e de terceiros. Visam evidenciar a dependência da entidade em relação aos recursos de terceiros.

- **Índice de Endividamento:** mostra quanto a sociedade tem de dívidas com terceiros (Passivo Circulante + Passivo Não Circulante) para cada real de recursos

próprios (Patrimônio Líquido). Indica a dependência que a entidade apresenta com relação a terceiros e, nesse ponto, o risco a que está sujeita.

- **Composição do Endividamento:** Para analisar a solvência de uma entidade, é importante conhecer os prazos de vencimentos de suas dívidas. Nesse sentido, o índice de composição do endividamento revela quanto da dívida total (Passivo Circulante + Passivo Não Circulante) com terceiros é exigível no curto prazo (Passivo Circulante).

- **Imobilização de Recursos Não Correntes:** O índice de imobilização do Patrimônio Líquido apresenta a parcela do capital próprio que está investida em ativos de baixa liquidez (Ativos Imobilizados, investimentos ou Ativos Intangíveis), ou seja, Ativos Não Circulantes deduzidos dos ativos realizáveis a longo prazo.

**Capital Circulante Líquido (CCL):** também conhecido como “capital de giro”, refere-se aos ativos de uma empresa que são utilizados para manter o seu desempenho. Assim, por meio da divisão do ativo circulante pelo passivo circulante, se o cálculo for **positivo** pode-se identificar se a empresa **está conseguindo honrar com seus compromissos em um curto prazo**. Mas, se o resultado for **negativo indica que a empresa poderá passar por graves riscos com a sua liquidez**.

**EBITDA:** é a sigla composta pelas iniciais dos termos Earning Before Interest, Taxes, Depreciation/Depletion and Amortization. Em português, tem sido comumente traduzida por **lucro antes dos juros, impostos sobre os lucros, depreciações/exaustões e amortizações**, ou a sigla LAJIDA. Dessa maneira, o EBITDA procura refletir a geração de caixa efetivo de uma empresa, ou seja, a margem operacional advinda da sua atividade principal.

- A margem operacional indica, portanto, o percentual das vendas convertido em lucro. Ou seja, o percentual representado pelo lucro líquido operacional sobre as receitas líquidas (desconsiderando as despesas financeiras do resultado, bem como o efeito do IR provocado no resultado por tais despesas financeiras).



# DOC. 01

<b>CREDORES - Classe I</b>	
ABDIAS JOAQUIM DA SILVA NETO	R\$ 59.351,43
ABILIO MENDES SANTIAGO	R\$ 138.314,49
ABMAEL MACHADO DA CRUZ	R\$ 5.000,00
ABRAHAM MERCA FERREIRA	R\$ 136.987,65
ACACIO ROCHA DA SILVA	R\$ 82.954,57
ADAILSON PEREIRA DE QUEIROZ	R\$ 82.187,79
ADALBERTO ROSA PEREIRA	R\$ 87.028,53
ADAUTO JESIEL DE CAMPOS	R\$ 137.418,37
ADEILDO BARBOSA REIS	R\$ 10.471,88
ADEILTON DOS SANTOS REZENDE	R\$ 95.566,82
ADELSON DIAS DOS SANTOS	R\$ 5.000,00
ADEMAR ALVES ELEOTERIO	R\$ 13.467,95
ADEMILSON FRANCELINO DA SILVA	R\$ 13.638,08
ADEMIR DIAS ERVILHA	R\$ 138.314,49
ADEMIR ROBERTO SILVA	R\$ 52.336,79
ADENILSON LIMA MELO	R\$ 6.432,68
ADENILSON SANTOS RIBEIRO	R\$ 57.859,78
ADENIVALDO AMARAL ALMEIDA	R\$ 6.767,51
ADILSON APARECIDO RUY	R\$ 30.833,80
ADILSON BURAE DOS REIS	R\$ 64.806,51
ADILSON GODOI	R\$ 3.073,65
ADILSON LOPES DE CARVALHO	R\$ 34.933,34
ADILSON RENATO CHIGNOLLI	R\$ 129.104,64
ADMILSON ALVES DOS REIS	R\$ 138.314,49
ADOLFO JOSE BEZERRA	R\$ 53.750,67
ADRIANO ALVES DE OLIVEIRA	R\$ 4.929,71
ADRIANO ARISTIDES DOS SANTOS	R\$ 18.253,30
ADRIANO BATISTA DOS SANTOS	R\$ 4.101,50
ADRIANO FARIA LEITE	R\$ 34.437,81
ADRIANO MARQUES MACHADO	R\$ 36.454,52
ADRIANO RODRIGUES FOLHA	R\$ 181,09
ADRIANO SOARES DIAS	R\$ 31.934,67
AELDO DA SILVA NASCIMENTO	R\$ 4.645,40
AGAMENON MOREIRA ASSUNCAO	R\$ 54.957,42
AGNALDO CELSO DOS SANTOS	R\$ 10.770,12
AGNALDO ROCHA BERTO	R\$ 316,48
AGUINALDO DE JESUS FONSECA	R\$ 56.770,03
AGUINALDO LUIZ GUIRAU	R\$ 3.577,30
AILTON APARECIDO DONIZETTI GUIDOTTI	R\$ 9.884,80
AILTON MATURANA	R\$ 63.150,34
AILTON TERUO GOMI	R\$ 136.987,65
ALAN BRAZ SEVERINO	R\$ 34.443,56
ALAN DA SILVA SOUZA	R\$ 53.470,31
ALAN JOSE DO NASCIMENTO	R\$ 12.182,80

ALAN MENDES CHAVES	R\$ 42.340,18
ALAN PIRES JANEZ	R\$ 9.081,41
ALBERTO JOSE FREIRE DE LIMA	R\$ 72.584,00
ALDEICE DA SILVA	R\$ 20.591,53
ALDO MIGUEL DE BARROS	R\$ 45.553,13
ALECIR DA SILVA	R\$ 12.383,59
ALESSANDRA BONVICINI FERRAZ E JULIAN GUTIERREZ DURAN NETO	R\$ 75.127,15
ALESSANDRA DOMINGUES OLIVEIRA DE CAMARGO ANDRADE	R\$ 47.710,67
ALESSANDRA PEREIRA DOS SANTOS	R\$ 17.122,60
ALESSANDRO ALVES DE AZEVEDO	R\$ 10.234,73
ALESSANDRO DA SILVA QUEIROZ	R\$ 7.753,40
ALESSANDRO FERREIRA DE ANDRADE	R\$ 2.525,73
ALESSANDRO NOGUEIRA TIVA	R\$ 49.623,54
ALESSANDRO RODRIGUES DE OLIVEIRA	R\$ 4.368,26
ALEX DE ARAUJO S DOS SANTOS	R\$ 5.000,00
ALEX DIAS BATISTA	R\$ 3.116,35
ALEX DONIZETI ARAUJO DA SILVA	R\$ 14.137,70
ALEX DOS SANTOS GARCIA	R\$ 41.768,02
ALEX RODRIGUES DA SILVA	R\$ 73.096,17
ALEX SANDER GONZAGA	R\$ 59.978,09
ALEX SANDRO OLIVEIRA ALMEIDA	R\$ 57.254,90
ALEX SILVEIRA DE CAMPOS	R\$ 31.779,19
ALEXANDER BRUDER	R\$ 65.311,40
ALEXANDER CASALE	R\$ 110.190,92
ALEXANDER DAVID DE ALMEIDA	R\$ 14.858,20
ALEXANDER FERREIRA DA SILVA	R\$ 31.299,67
ALEXANDRE FOLHA	R\$ 11.584,71
ALEXANDRE PRESTES	R\$ 51.887,69
ALEXANDRE RIBEIRO	R\$ 40.670,10
ALEXANDRE RODRIGUES CABRAL	R\$ 23.393,76
ALEXANDRE SANTOS LEAL	R\$ 22.833,10
ALEXANDRE VERCEZE NETO	R\$ 136.987,65
ALEXANDRO CARVALHO	R\$ 53.746,82
ALINE IZIDORIO DOS SANTOS	R\$ 37.162,58
ALISIO ELIAS DOS SANTOS	R\$ 47.403,99
ALLAN KULBERT MACHADO	R\$ 50.872,77
ALLAN SILVA MENEZES	R\$ 5.000,00
ALOIZIO FERREIRA DE SOUZA	R\$ 5.000,00
ALTAMIRO DA SILVA DIAS	R\$ 11.389,18
ALVARO ALVES RIBEIRO	R\$ 138.314,49
AMANDA DOS SANTOS CAMPANHA	R\$ 14.221,55
AMARILDO PAULINO PEREIRA	R\$ 25.230,36
AMELIO ANTONIO FIGUEIREDO	R\$ 12.383,72

ANA CAROLINA ALMEIDA LOPES	R\$ 743,98
ANADIR TEODORO DE LIMA	R\$ 12.859,98
ANDERSON ALVES	R\$ 17.007,77
ANDERSON CHICCOLLI GADOTE	R\$ 82.947,90
ANDERSON DA SILVA	R\$ 44.768,49
ANDERSON DE SOUZA CAMPOS	R\$ 64.231,47
ANDERSON GABRIEL A PEREIRA	R\$ 4.496,04
ANDERSON HENRIQUE P DE SOUZA	R\$ 6.688,82
ANDERSON JOSE DE SOUZA	R\$ 31.973,91
ANDERSON JOSE PEDROZO MOREIRA	R\$ 3.601,95
ANDERSON LUIZ FRAVOLINI	R\$ 22.680,95
ANDERSON LUIZ GUERGOLETTE	R\$ 54.476,33
ANDERSON PEDRO DE OLIVEIRA	R\$ 27.676,31
ANDERSON RODRIGUES DA SILVA	R\$ 10.126,13
ANDERSON ROSA DE ALMEIDA	R\$ 62.717,89
ANDRE APARECIDO BENTO	R\$ 3.673,05
ANDRE FELIPE CLAUDIANO PIRES	R\$ 73.720,72
ANDRE FERREIRA DE SOUZA	R\$ 8.473,36
ANDRE FERREIRA PROENCA	R\$ 110.313,40
ANDRE GONZAGA MARGON	R\$ 5.000,00
ANDRE HENRIQUE QUEFRA RAUS	R\$ 24.982,26
ANDRE JAQUES DA SILVA	R\$ 58.804,48
ANDRE LUIS BORINE	R\$ 18.383,92
ANDRE LUIS DOS REIS	R\$ 63.269,27
ANDRE LUIS MOREIRA	R\$ 41.791,15
ANDRE LUIZ CAMPAGNA	R\$ 29.199,05
ANDRE LUIZ DOS REIS	R\$ 11.147,84
ANDRE LUIZ SANTANA CAMARA	R\$ 16.773,37
ANDRE MARTINS BRAGA	R\$ 59.400,17
ANDRE SIMIONATO DE CAMPOS	R\$ 21.534,62
ANDRE WILLIAN MACHADO	R\$ 27.681,77
ANDRE WILSON SURREICAO	R\$ 12.817,79
ANDREY CHAVENCO	R\$ 111.992,28
ANGELO ODAIR POMMER	R\$ 136.987,65
ANSELMO RIBEIRO DE JESUS	R\$ 8.382,44
ANTONIO AGOSTINHO DA SILVA	R\$ 64.031,43
ANTONIO ALVES DE ALMEIDA	R\$ 5.000,00
ANTONIO APARECIDO ROSSI	R\$ 29.394,12
ANTONIO BATISTA MENDES NETO	R\$ 133.810,36
ANTONIO CARLOS CARMINATTI	R\$ 41.532,14
ANTONIO CARLOS DA SILVA	R\$ 39.515,27
ANTONIO CARLOS POLLO	R\$ 23.034,26
ANTONIO CARLOS ROSSINI	R\$ 67.221,66
ANTONIO COSTA DE FREITAS	R\$ 5.000,00
ANTONIO COSTA VIEIRA	R\$ 57.193,81

ANTONIO DA SILVA FILHO	R\$ 4.642,54
ANTONIO DA SILVA RUAS	R\$ 5.582,94
ANTONIO DIAS FILHO	R\$ 13.705,77
ANTONIO DIONISIO ROMAO	R\$ 40.994,84
ANTONIO EDSON DE OLIVEIRA	R\$ 94.480,59
ANTONIO FLAVIO RICCI	R\$ 21.976,10
ANTONIO JOSE DA SILVA	R\$ 75,24
ANTONIO JOSE DOS SANTOS	R\$ 1.320,81
ANTONIO JOSE PEREIRA MACHADO	R\$ 136.987,65
ANTONIO MANICARDI JUNIOR	R\$ 136.987,65
ANTONIO MANOEL DE SOUZA	R\$ 13.150,27
ANTONIO MARCELO G DE SOUZA	R\$ 72.732,23
ANTONIO MARCOS LACERDA LEITE	R\$ 98.854,81
ANTONIO MARQUES TEMOTEO	R\$ 75.479,55
ANTONIO MORENO N TAVARES	R\$ 69.252,82
ANTONIO PAULO PEREIRA	R\$ 19.915,54
ANTONIO POLI PEDRO	R\$ 78.068,83
ANTONIO SOARES DA SILVA	R\$ 78.988,98
ANTONIO SOUZA DO NASCIMENTO	R\$ 100.661,83
ANTONIO TETSUO SUZUKI	R\$ 70.526,32
ANTONIO V DE OLIVEIRA SOUZA	R\$ 64.745,08
ANTONIO VIEIRA RIBEIRO FILHO	R\$ 106.028,31
ANTONIO VLADEMIR BAZZEGIO	R\$ 81.117,85
APARECIDO ADILSON OLIVERIO	R\$ 9.395,09
APARECIDO DONIZETI DE OLIVEIRA	R\$ 49.865,56
APARECIDO DONIZETTE PADILHA	R\$ 87.302,12
APARECIDO DONIZETTI GRACIOLLI	R\$ 11.011,96
ARGONAUTO L SOUSA ASSIS	R\$ 161.931,05
ARI FEITOSA DA SILVA	R\$ 21.437,86
ARILDO LEMOS AGUIAR	R\$ 316,31
ARIONALDO MENDES BISPO	R\$ 22.348,59
ARISTOTELES DA SILVA JUNIOR	R\$ 136.987,65
ARISTOTELES PEREIRA SOARES INACIO DA SILVA	R\$ 60.290,17
ARLENIO CONCEICAO OLIVEIRA	R\$ 170,45
ARLINDO BELES NETO	R\$ 44.960,13
ARMINDO FERREIRA JUNIOR	R\$ 23.667,34
ARNALDO MONTEIRO DE SOUZA	R\$ 35.234,27
ARTUR MARTINS MIJAM FILHO	R\$ 13.875,48
ATHOS RODRIGO SOUZA	R\$ 32.754,74
AUGUSTO VALDIR MASSUCATO	R\$ 13.679,34
AURELINO CLARINDO C FILHO	R\$ 8.546,99
AUREO FERREIRA SEQUINELLI	R\$ 51.043,39
BEATRIZ BUENO DE OLIVEIRA	R\$ 14.113,89
BENTO ROBERTO GOMES	R\$ 42.777,70

BENEVIDES SALES & SILVA SOCIEDADE DE ADVOGADOS	R\$ 848,11
BRENO DA SILVA FERNANDES	R\$ 5.000,00
BRENO ZANONI CORTELLA	R\$ 18.285,49
BRUNA MENEZES DA SILVA ROCHA	R\$ 2.337,22
BRUNO ALEX GIROTTO	R\$ 47.972,01
BRUNO CESAR BRASILIO	R\$ 4.796,61
BRUNO GARCIA DO AMARAL	R\$ 6.929,62
BRUNO M MORAES MANICARDI	R\$ 5.000,00
BRUNO MACHADO AMARAL	R\$ 373,94
BRUNO MATSUNAGA	R\$ 23.295,92
BRUNO PINHEIRO COUTO	R\$ 29.597,73
BRUNO ULLERICK ORLANDIM	R\$ 14.437,96
BRUNO VIEIRA DA SILVA	R\$ 30.821,65
BRUNO WESLEY DE OLIVEIRA	R\$ 14.935,71
CAIO DE OLIVEIRA SANTOS	R\$ 69.928,22
CAIO HIROYUKI KAWABE	R\$ 95.709,71
CAIO RAFAEL PEDROSO DE MELO	R\$ 45.662,55
CAIO RIBEIRO MORAES	R\$ 890,29
CAIQUE LUIS DA SILVA	R\$ 45.458,52
CAIQUE PEREIRA REIS	R\$ 5.000,00
CAMARGO SILVA, DIAS DE SOUZA ADVOGADOS	R\$ 15.529,53
CAMILA DE CARVALHO SANTOS	R\$ 7.565,91
CARIVALDO ANTONIO MOREIRA	R\$ 34.269,41
CARLITOS DIOGO DE PADUA	R\$ 71.135,88
CARLOS ALBERTO COELHO	R\$ 136.987,65
CARLOS ALBERTO CORREA JUNIOR	R\$ 16.016,96
CARLOS ALBERTO DE A SILVANO	R\$ 36.883,60
CARLOS ALBERTO DE MEDEIROS	R\$ 23.457,26
CARLOS ALBERTO DURIGAN JUNIOR	R\$ 1.003,47
CARLOS ALBERTO G DO ROZARIO	R\$ 10.292,24
CARLOS ALBERTO GASPAR	R\$ 66.788,24
CARLOS ALBERTO SANTOS DE OLIVEIRA	R\$ 36.217,93
CARLOS ALBERTO VIANA DE SALES	R\$ 14.852,32
CARLOS CESAR BATISTA	R\$ 120.875,83
CARLOS EDUARDO D DA ROCHA	R\$ 49.914,83
CARLOS EDUARDO G SILOTTO	R\$ 85.374,97
CARLOS EDUARDO TORRES DE LIMA	R\$ 110.153,64
CARLOS EDUARDO ZENERATTO	R\$ 2.652,06
CARLOS HENRIQUE DE SOUZA MOTA	R\$ 29.191,44
CARLOS HENRIQUE SOARES DE OLIVEIRA	R\$ 60.283,68
CARLOS MAGNO AMORIM NASCIMENTO	R\$ 42.230,77
CARLOS PLINIO LUCIO BRITO	R\$ 56.789,25
CARLOS RAFAEL FERREIRA GARCIA	R\$ 11.585,77
CARLOS RENATO BARCELOS	R\$ 25.918,30

CARLOS ROBERTO JACOBASSI	R\$ 26.731,45
CARLOS ROBERTO NESTOR	R\$ 136.987,64
CARLOS ROGERIO VIEIRA DE MATOS	R\$ 35.479,96
CARLOS THIAGO DOS SANTOS	R\$ 32.295,70
CARMEN LUCIA DA SILVA DULTRA	R\$ 588,54
CARNEIRO SOCIEDADE DE ADVOGADOS	R\$ 31.882,10
CASSIO JONES B CONCEICAO	R\$ 146,60
CELIA MARIA DE OLIVEIRA	R\$ 6.720,08
CELIA FERMINO DE OLIVEIRA DA SILVA	R\$ 700,00
CELIO ALVES DAS NEVES	R\$ 9.962,74
CELIO MARCIO MORAES	R\$ 9.901,14
CELIO MOREIRA BORGES	R\$ 372,87
CELIO PAULINO DE OLIVEIRA	R\$ 53.321,59
CELIO ZORDAN DOS SANTOS	R\$ 3.562,11
CELSO HENRIQUE DA SILVA	R\$ 57.567,53
CELSO JOSE DE SOUZA	R\$ 136.987,65
CELSO MANUEL CLARO	R\$ 138.314,49
CELSO PEREIRA DIAS	R\$ 49.541,06
CESAR LEITE DA SILVA	R\$ 53.911,88
CESAR UBIRATAN AIRES	R\$ 115.273,81
CHEN MEIZI	R\$ 8.321,40
CICERO ISRAEL DE SOUZA	R\$ 6.779,89
CILMAR APARECIDO DE OLIVEIRA	R\$ 6.745,37
CILMAR GAIA DA SILVA	R\$ 5.000,00
CLAUDEIR ARAUJO SANTOS	R\$ 10.981,08
CLAUDEMIR CAETANO FERNANDES	R\$ 27.842,88
CLAUDEMIR MASCARENHAS SILVA	R\$ 45.462,40
CLAUDENIR DE AZEVEDO	R\$ 18.723,22
CLAUDIA CRISTINA LONGO	R\$ 119.507,91
CLAUDIA MARINA DO NASCIMENTO	R\$ 49.269,91
CLAUDIA REGINA OLIVEIRA	R\$ 82.426,75
CLAUDINEI DONIZETTI LOZAN	R\$ 20.733,85
CLAUDINEI SILVA FILIPI	R\$ 166,33
CLAUDINES PINHEIRO ROCHA	R\$ 81.113,96
CLAUDIO BARDELLA	R\$ 136.987,65
CLAUDIO FORTE	R\$ 136.987,65
CLAUDIO JESUS DE ALMEIDA	R\$ 9.092,52
CLAUDIO PAULINO DA SILVA	R\$ 74.045,16
CLAUDIO PORTO LEITE	R\$ 29.552,33
CLAUDIO ROBERTO DE DEUS	R\$ 85.858,47
CLAUDIO SEBASTIAO DE CARVALHO	R\$ 10.507,50
CLAUDIONOR GONCALVES DA CUNHA	R\$ 44.002,07
CLAYTON GONCALVES DE LIMA	R\$ 31.512,79
CLEBER ALBERTO RODRIGUES	R\$ 40.120,25
CLEBERSON RODRIGO DE SOUZA	R\$ 15.516,90

CLEIDIANE FERREIRA DE ALMEIDA	R\$ 4.934,34
CLEMENTE GLOB	R\$ 22.568,93
CLEMILSON FABIANO LUIZ	R\$ 5.647,74
COSMIRANDO AMARAL DE OLIVEIRA	R\$ 47.373,67
CREONILDO BRAZ PINTO	R\$ 31.313,40
CRISTIAN DE FRANCA COELHO	R\$ 124.861,44
CRISTIAN FERNANDO DE ABREU	R\$ 32.377,52
CRISTIANE FERREIRA GUEDES TURRI	R\$ 24.906,85
CRISTIANI GOMES DOS SANTOS	R\$ 5.178,80
CRISTIANO AUGUSTO DE OLIVEIRA	R\$ 13.348,92
CRISTIANO GOMES SOARES	R\$ 5.000,00
CRISTIANO PEREIRA S BARROS	R\$ 49.145,66
CRISTINA A DE ARAUJO RODRIGUES	R\$ 68.090,71
DAIANE APARECIDA DE OLIVEIRA SOUSA	R\$ 67.996,44
DAMIANA IZIDORO DA SILVA ROCHA	R\$ 2.162,39
DANIEL CLEMENT	R\$ 28.432,15
DANIEL DA SILVA DE OLIVEIRA	R\$ 3.131,62
DANIEL DONIZETI STOROLLI	R\$ 10.808,16
DANIEL DOS ANJOS RIBEIRO	R\$ 17.877,39
DANIEL LUIZ BRAZ DE SANTANA	R\$ 1.507,94
DANIEL MENDES DA SILVA LIMA	R\$ 19.605,91
DANIEL MENEZHIN	R\$ 27.530,21
DANIEL PALAZZIN MACHADO	R\$ 115.401,72
DANIEL RONALDO COVILLO	R\$ 15.465,79
DANIEL ROSA MENDES	R\$ 177,30
DANIELA CRISTINA DA COSTA	R\$ 14.216,41
DANILO ANTUNES DUARTE	R\$ 5.000,00
DANILO BARREIROS MARTINS	R\$ 1.395,22
DANILO CAMILO	R\$ 12.652,99
DANILO CORREA GARCIA	R\$ 35.954,16
DANILO DE ALMEIDA LIMA	R\$ 15.685,77
DANILO DE MORAIS INACIO	R\$ 52.100,03
DANILO DOS SANTOS ROCHA	R\$ 9.005,45
DANUBIA NUNES DA SILVA	R\$ 36.075,36
DAVI GOMES ARAUJO	R\$ 26.491,19
DAVI SILVIO VALENCA CAVALCANTI	R\$ 41.257,92
DAVID HENRIQUE MOREIRA	R\$ 9.177,85
DAVID VIEIRA DE OLIVEIRA	R\$ 2.137,59
DECIO PEREIRA LOPES JUNIOR	R\$ 60.622,95
DEISE RUY	R\$ 136.987,65
DEIVID EDUARDO FRANCA DE SOUZA	R\$ 5.653,68
DEIVID OLIVEIRA DOS SANTOS	R\$ 65.311,00
DEMETRIUS JOSE DE SOUZA	R\$ 17.352,02
DENILSON CLEMENTINO DA SILVA	R\$ 136.987,65
DENILSON IVAN VILLAS BOAS	R\$ 136.987,65



DENIS BARROS DE CARVALHO	R\$ 26.740,80
DENIS LUCIANO FERREZIM	R\$ 128.521,95
DENIS MAICON R OLIVEIRA	R\$ 11.115,97
DENIS TIMOTEO DO NASCIMENTO	R\$ 54.582,00
DENISE DOS SANTOS RIBEIRO	R\$ 7.238,46
DENIVALDO GONCALVES CAMPOS	R\$ 301,38
DEUSELAINE F DE PROENCA MARINS	R\$ 35.470,86
DIEGO ALLAN BERNARDINO MUNIZ	R\$ 3.223,26
DIEGO GUILHERME DE SOUSA	R\$ 1.142,18
DIEGO HENRIQUE SOUZA ALMEIDA	R\$ 23.780,37
DIEGO JOSE DE LIMA	R\$ 1.003,47
DIEGO PEPI ANTUNES	R\$ 14.267,44
DIEGO WEINGARTNER SILVA	R\$ 17.165,55
DIEGO XAVIER DE MEDEIROS	R\$ 27.196,58
DINOVALDO GOMES RIBEIRO	R\$ 281,16
DIVALDO GONCALVES LOPES	R\$ 5.000,00
DJAIR MACEDO SILVA	R\$ 114.546,25
DOMINGOS COSTA DE OLIVEIRA	R\$ 5.000,00
DONIZETTI APARECIDO FRATUCCELLO	R\$ 73.117,75
DOUGLAS BENEVENUTO DA SILVA	R\$ 87.399,58
DOUGLAS CRISTIANO DA SILVA	R\$ 2.966,33
DOUGLAS DA SILVA	R\$ 8.052,39
DOUGLAS HENRIQUE DOS SANTOS	R\$ 24.106,90
DOUGLAS HENRIQUE MELO	R\$ 30.090,89
DOUGLAS SILVA DOS SANTOS	R\$ 20.465,82
DOUGLAS VIDAL MAIA	R\$ 145.014,41
DUMAS DE ALMEIDA JUNIOR	R\$ 6.262,46
EDALMA BALDUINO	R\$ 16.670,51
EDER DIAS DE SOUSA	R\$ 68.093,27
EDER HEBERT RODRIGUES DA SILVA	R\$ 8.810,95
EDER NILTON DE PONTI	R\$ 1.600,00
EDERSON TERRA NEGRAO	R\$ 4.224,23
EDEVALDO ROBERTO BISPO	R\$ 18.966,22
EDGAR FRANCISCO NUNES	R\$ 20.690,31
EDGAR PEREIRA DA ROCHA	R\$ 44.470,74
EDGARD ALVES COSTA FILHO	R\$ 15.826,27
EDIGAR GAIGHER	R\$ 9.983,29
EDILBERTO ANDRADE DE SOUZA JR	R\$ 53.769,97
EDILSON APARECIDO DONIZETI BRUCIERI	R\$ 44.408,31
EDILSON JOSE PINTO	R\$ 27.326,48
EDILSON NUNES DA SILVA	R\$ 1.233,97
EDILSON SOUZA LEITE	R\$ 78.340,82
EDIMILSON AMANCIO ALVES	R\$ 12.435,60
EDINEY JOAO DA SILVA	R\$ 48.630,67
EDINILSON SANTANA DA SILVA	R\$ 55.599,12

EDIO DONIZETI DE FREITAS	R\$ 14.362,17
EDIRCEU JOSE IZIDORIO	R\$ 18.430,47
EDISON LUIS CANDIDO	R\$ 37.969,50
EDIVALDO BORGES DA SILVA	R\$ 75.581,29
EDMAR FERREIRA DE SOUZA	R\$ 5.681,04
EDMILSON ALMEIDA DA SILVA	R\$ 28.943,45
EDMILSON FRANCISCO DA SILVA	R\$ 10.711,89
EDMIR PEREIRA SILVA	R\$ 55.348,77
EDNA SOPRANO	R\$ 136.987,65
EDNALDO BAPTISTA DOS SANTOS	R\$ 28.848,86
EDNILSON CAMPAGNA	R\$ 19.339,92
EDSON APARECIDO BARREIROS	R\$ 72.200,80
EDSON APARECIDO STOROLLI	R\$ 39.075,32
EDSON BALDAIA DE LIMA	R\$ 47.269,24
EDSON DE JESUS PEREIRA JUNIOR	R\$ 907,78
EDSON EDERALDO CORNEGIAN	R\$ 16.523,21
EDSON FERREIRA	R\$ 35.688,82
EDSON GADOTTI BRITTO	R\$ 70.712,97
EDSON KAZUNORI OIZUMI	R\$ 28.099,45
EDSON LUIZ LUSSARI	R\$ 16.768,84
EDSON MARTINS GONCALVES	R\$ 3.065,25
EDSON MINORU YONEDA	R\$ 136.987,65
EDSON PATRICK CADETE DA SILVA	R\$ 29.105,07
EDSON PEREIRA DE SOUZA	R\$ 68.627,93
EDSON RENAN DE ALMEIDA	R\$ 19.523,70
EDSON RIBEIRO MARTINS	R\$ 13.623,75
EDSON RICARDO REBELATO	R\$ 19.229,92
EDSON ROBERTO DELMUNDE	R\$ 16.627,31
EDUARDO ARAUJO RODRIGUES	R\$ 15.518,04
EDUARDO AUGUSTO MOREIRA	R\$ 3.606,08
EDUARDO COUTINHO MOREIRA	R\$ 9.534,11
EDUARDO DOS SANTOS PINHEIRO	R\$ 24.998,03
EDUARDO FANTIN	R\$ 136.987,65
EDUARDO FERNANDES DE MOURA	R\$ 50.235,51
EDUARDO GAYOTTO DA SILVA	R\$ 102.016,79
EDUARDO SANTOS DE ARAUJO	R\$ 65.760,17
EDUARDO SOARES CAETANO NETO	R\$ 9.329,89
EDUARDO VARELLA	R\$ 124.691,57
EDVALDO DONIZETI LOZAN	R\$ 1.834,14
EDVALDO INACIO DA SILVA	R\$ 29.364,57
EDVALDO VIEIRA	R\$ 48.997,31
EGLE JULIANE PACANARO	R\$ 84.330,81
ELAINE PALHARIM	R\$ 483,51
ELCIO OLIVEIRA ARAUJO	R\$ 3.725,92
ELCIO ROBERTO FERREIRA JUNIOR	R\$ 2.505,11

ELENI MOREIRA	R\$ 3.854,08
ELENILDO QUEIROZ SANTOS	R\$ 45.733,87
ELIEDER INOCENCIO ALVES	R\$ 38.816,41
ELIEL BRANCO DE OLIVEIRA	R\$ 61.302,55
ELIELSON VICENTE DA SILVA	R\$ 2.964,93
ELIO ALVES DOS SANTOS	R\$ 136.987,65
ELIOMAR NEVES DE ALMEIDA	R\$ 5.000,00
ELISALDO BARBOSA SANTANA	R\$ 5.000,00
ELISEU MARQUES DE MENEZES	R\$ 49.543,34
ELIVAN BORGES	R\$ 5.000,00
ELMITON PEDREIRA DOS SANTOS	R\$ 24.936,33
ELPIDIO CORREIA FILHO	R\$ 5.000,00
ELSON AUGUSTO PEREIRA	R\$ 30.087,27
ELTON AP DE ALMEIDA RODRIGUES	R\$ 42.043,05
ELTON BUENO MESSIAS	R\$ 97.112,86
ELVIO PASCHOAL CHUFULI JUNIOR	R\$ 138.490,06
ELZA LULIA LUIZ BRANDI	R\$ 63.159,78
ELZO LOCATELLI DOS SANTOS	R\$ 18.590,41
EMANUEL GONCALVES PIRES	R\$ 68.240,27
EMERSON ANTUNES GOMES	R\$ 17.854,53
EMERSON CLAYTON RIBEIRO DE SOUZA	R\$ 13.616,66
EMERSON DE OLIVEIRA BUGLIA	R\$ 19.076,37
EMERSON DOS SANTOS	R\$ 6.396,18
EMERSON RICARDO PEREIRA DA SILVA	R\$ 23.185,24
EMERSON SIDNEY T DA SILVA	R\$ 19.091,63
ENDRIUS DOS SANTOS VALGER	R\$ 33,94
ENIO DE BARROS	R\$ 89.997,46
ENIO FRANCISCO DE OLIVEIRA JR	R\$ 129.253,70
ERBESON DA HORA MANZINI	R\$ 11.216,65
ERICK MAURICIO LOPES DA SILVA	R\$ 5.000,00
ERICK SANTANA SOUSA	R\$ 16.652,72
ERICSON FERNANDES DE MEDEIROS	R\$ 53.326,61
ERICSON TADEU FACCIOLI	R\$ 136.987,65
ERIKA KANAZAWA ABE	R\$ 68.704,20
ERIKA MENDES DE OLIVEIRA	R\$ 69.848,79
ERINALDO CAVALCANTI DA SILVA	R\$ 3.782,68
ERIVAN DA SILVA OLIVEIRA	R\$ 21.474,74
ERMELINDO VITOR DO E SANTO	R\$ 44.660,82
ERNESTO ANTONIO MONTANHER JUNIOR	R\$ 35.754,55
ERONILDE SILVA DE MORAIS	R\$ 54.346,77
ESPOLIO DE IVO DE ABREU GONCALVES	R\$ 5.194,55
ESPOLIO DE MARCOS PALAURO	R\$ 51.833,44
EVANDRO CONCEICAO DOS SANTOS	R\$ 359,12
EVARISTO FERNANDES MEDEIROS	R\$ 9.185,69
EVELLIN MARIA S SILVA	R\$ 5.000,00

EVERALDO NEWTON DE LIMA	R\$ 33.732,42
EVERSON ROBERTO FERNANDES	R\$ 90.191,51
EVERTON DOS SANTOS	R\$ 43.505,54
EVERTON NUNES MOULIM	R\$ 5.000,00
EWELYN KAROLINE CAMARGO	R\$ 2.877,03
EWERTON GABRIEL DA SILVA ROSA	R\$ 10.821,94
EZEQUIEL DOS SANTOS	R\$ 5.000,00
EZEQUIEL JOAO DA SILVA	R\$ 124.688,96
FABIANA ALVES CAVALCANTE SIMIONATO	R\$ 2.396,36
FABIANO DE OLIVEIRA PINHEIRO BOLONHA	R\$ 17.485,31
FABIO DEZZOTI ELBOUX	R\$ 23.970,61
FABIANO JOSE DIOGO DE PADUA	R\$ 37.951,45
FABIANO JULIO CORREA	R\$ 2.138,45
FABIANO PEREIRA DE OLIVEIRA	R\$ 10.792,97
FABIO AURELIO SAMARRA	R\$ 36.871,60
FABIO CRUZ PEREIRA	R\$ 5.000,00
FABIO DE SOUSA ARAUJO	R\$ 50.334,72
FABIO GUIMARAES BARBOZA	R\$ 27.764,50
FABIO HENRIQUE MENDES MUNIZ	R\$ 3.500,25
FABIO MANOEL	R\$ 18.690,56
FABIO MENEGUELLA DE MATOS	R\$ 22.975,21
FABIO NAPOLITANO MARTINS	R\$ 127.606,99
FABIO PASQUALINI DA SILVA	R\$ 136.987,65
FABIO PEREIRA DA CRUZ	R\$ 74.346,58
FABIO TEIXEIRA DE ANDRADE	R\$ 3.417,76
FABIO VIEIRA DE SOUZA	R\$ 52.191,42
FABRICIA NATALE FERREIRA	R\$ 75.518,67
FAGNER RAFAEL DOS SANTOS	R\$ 11.979,10
FAGNER TADEU FERNANDES	R\$ 14.287,43
FELIPE APARECIDO SANTOS	R\$ 12.917,54
FELIPE CAMPOS FRANCO	R\$ 1.003,47
FELIPE LEITE DE MATOS	R\$ 58.896,00
FELIPE MATHEUS VALLERINI	R\$ 5.000,00
FELIPE SOARES DE SOUSA	R\$ 9.525,66
FELIPE TENORIO GOMES	R\$ 27.273,74
FELIPE VIEIRA	R\$ 10.045,24
FERNANDA LEOCADIO ZANETINI	R\$ 9.577,71
FERNANDO DA GLORIA SANTOS	R\$ 24.972,82
FERNANDO DE AQUINO SILVA	R\$ 44.829,58
FERNANDO HENRIQUE M LOPES	R\$ 38.469,56
FERNANDO MARTINS	R\$ 136.987,65
FERNANDO PERES MARINHO	R\$ 70.117,78
FERNANDO SIMOES	R\$ 78.327,39
FINDER REPRESENTAÇÃO COMERCIAL LTDA	R\$ 136.987,65
FINOCCHIO E USTRA SOCIEDADE DE ADVOGADOS	R\$ 20.960,60

FIORAVANTE PAPALIA	R\$ 6.020,36
FLAVIA CARDOSO	R\$ 4.096,94
FLAVIA STEFANIE DE C BARCA	R\$ 17.874,91
FLAVIANA MARTINS MORENO RAMOS	R\$ 716,84
FLAVIO CANDIDO DE SOUSA	R\$ 23.588,76
FLAVIO DA COSTA	R\$ 67.780,13
FLAVIO DA COSTA SOARES	R\$ 51.870,89
FLAVIO FLORES SILVA	R\$ 5.000,00
FLAVIO HIRATA	R\$ 47.432,69
FLAVIO LUIZ FERNANDES	R\$ 3.858,67
FLORISVALDO FERREIRA DE MELO	R\$ 136.987,65
FRANCIELLE DE PAULA CANDIDO SALES	R\$ 17.434,79
FRANCINE DE OLIVEIRA JAQUES ALMEIDA	R\$ 31.075,56
FRANCINETE JACO NASCIMENTO MEDEIROS	R\$ 48.513,74
FRANCISCO BUENO RODRIGUES	R\$ 75.245,22
FRANCISCO CARLOS I GONCALVES	R\$ 136.987,65
FRANCISCO CARVALHO NASCIMENTO	R\$ 4.117,04
FRANCISCO DE ASSIS ARAUJO	R\$ 70.704,12
FRANCISCO DE ASSIS RIBEIRO VIEIRA	R\$ 51.407,59
FRANCISCO DIAS DA SILVA	R\$ 88.060,53
FRANCISCO GOMES	R\$ 67.249,78
FRANCISCO JESUALDO COSTA CRISPIM	R\$ 7.201,88
FRANCISCO MARTINS DE MORAIS	R\$ 10.539,62
FRANCISCO PATRICIO DINIZ	R\$ 13.136,93
FRANCISCO SALMENTO PINTO	R\$ 14.906,53
FREDERICO SOARES DE ARRUDA	R\$ 1.194,01
GABRIEL DO NASCIMENTO GOMES	R\$ 667,75
GANIM ADVOGADOS ASSOCIADOS	R\$ 59.776,43
GARCIA E ANGRISANI ADVOGADOS ASSOCIADOS	R\$ 596,44
GEDALIAS SANTIAGO SILVA	R\$ 42.898,47
GENERINO CRUZ SANTOS	R\$ 70.512,97
GENISON DE SOUZA VIEIRA	R\$ 4.468,25
GEOVANE DA SILVA VARGAS	R\$ 14.365,55
GERALDO DANIEL COSTA	R\$ 56.732,09
GERALDO EDVAR FRANCO	R\$ 18.790,43
GERALDO LOURENCON JUNIOR	R\$ 1.831,69
GERALDO PEREIRA DE MIRANDA	R\$ 8.810,94
GERALDO SOARES RAMOS	R\$ 10.173,90
GERARDO MAGELA M DA SILVA	R\$ 29.892,79
GERSON DE BARROS	R\$ 136.987,65
GERSON RODRIGUES DOS SANTOS	R\$ 86.569,28
GESSYDAN DE AMARANDO COSTA	R\$ 12.826,46
GILBERTO ALVES PEREIRA	R\$ 42.695,24
GILBERTO BERTI	R\$ 5.912,27
GILBERTO DIAS NUNES	R\$ 61.828,20

GILBERTO KOGA	R\$ 89.568,18
GILBERTO SEZISNANDO DE SOUSA	R\$ 90.854,82
GILCIMAR RIBEIRO	R\$ 40.871,09
GILCINEI ROBERTO ROSA	R\$ 41.301,87
GILDASIO ALVES DE BRITO	R\$ 5.000,00
GILIARD DA SILVA VENANCIO	R\$ 8.702,14
GILMAR APARECIDO BRONDANE	R\$ 73.063,70
GILMAR PEREIRA	R\$ 71.212,12
GILMAR PEREIRA LEITE	R\$ 18.842,00
GILMAR SANDRO DE OLIVEIRA	R\$ 1.013,19
GILSON LIMA COSTA	R\$ 248.808,55
GILVAN BARBOSA DA SILVA	R\$ 175,18
GIOVANE DOS SANTOS ALMEIDA	R\$ 58.881,06
GIOVANI ANDRELINO	R\$ 9.055,56
GIOVANNI RAMOS DE OLIVEIRA	R\$ 3.130,72
GISELE RODRIGUES LEMOS ALVES	R\$ 25.857,87
GISLAINE MORAES	R\$ 22.353,64
GISLEINE BATISTA DE ALMEIDA	R\$ 5.000,00
GIUSEPPE ROCHA ZANETINI	R\$ 49.762,48
GIVALDO ESTEVES DE OLIVEIRA	R\$ 10.102,00
GIZELE CRISTINA DE F SANTOS	R\$ 2.964,15
GLAUBER AUGUSTO GOMES	R\$ 1.357,45
GLAUCO SANTOS CARDOSO	R\$ 85.777,96
GLEIDSON DE ALMEIDA FERREIRA	R\$ 25.473,58
GLEIDSON ALMEIDA FURTADO	R\$ 40.092,66
GRACE DE CASSIA FRANCISCO	R\$ 6.185,66
GRECO FILHO SOCIEDADE DE ADVOGADOS	R\$ 5.265,22
GREGORIO CAPPELLOZZA NETO	R\$ 87.572,38
GUILHERME FEITOSA DE SOUSA	R\$ 24.027,30
GUILHERME FERREIRA FANTIN	R\$ 60.134,56
GUILHERME MAZON ROSSINI	R\$ 1.263,77
GUILHERME PARRA DE OLIVEIRA	R\$ 5.000,00
GUILHERME PEREIRA LIMA	R\$ 1.219,42
GUILHERME ZACHARIAS NETO	R\$ 49.390,37
GUINIVALDO DIAS MOREIRA	R\$ 50.182,83
GUSTAVO ANTÔNIO BARROS DOS ANJOS	R\$ 136.987,65
GUSTAVO ENDRIGO A P DE ABREU	R\$ 16.933,22
GUSTAVO MELO DAMASCENO NUNES	R\$ 5.000,00
HARIELLI SANTOS DIAS XISTO	R\$ 794,47
HARLAN RODRIGUES JUNIOR	R\$ 27.008,43
HARON FELIPE RODRIGUES PONTES	R\$ 3.131,55
HAYANE KESIA DA S FERNANDES	R\$ 32.781,19
HELBERTE WILIAN ROMANZINI	R\$ 51.732,41
HELDER JOSE LONGO	R\$ 5.075,50
HELEN CAROLINE R DE LARA SECCO	R\$ 47.615,89

HELIO DA ROCHA SANTOS	R\$ 30.501,20
HELIO DOS SANTOS BEZERRA	R\$ 22.967,80
HELIO FELIPPE SANITA	R\$ 2.347,16
HELIO MOSQUETI	R\$ 749,63
HELIO PEREIRA DOS SANTOS	R\$ 63.900,55
HELOISIUS RENNO RAMOS	R\$ 136.987,65
HENRIQUE DE ANDRADE MORAES	R\$ 7.786,43
HENRIQUE DE PAULA ITO	R\$ 57.147,23
HENRIQUE FREIRE MARTINS	R\$ 20.399,69
HENRIQUE ROCHA	R\$ 287,78
HENRY SANTOS DO NASCIMENTO	R\$ 39.290,17
HERACLITO OLIVEIRA DE JESUS JUNIOR	R\$ 115.922,09
HILDEBRANDO TESTA	R\$ 15.251,81
HIRLANDSON RICARDO PEDROSA	R\$ 60.366,56
HUDSON BRANDAO MARQUES	R\$ 77.914,46
HUDSON HASHIOKA SOLER OTSUBO	R\$ 4.842,28
HUDSON S FERNANDES DOS SANTOS	R\$ 162,01
HUMBERTO CESAR BRUFATO	R\$ 86.709,07
HUMBERTO MAURILIO RODRIGUES	R\$ 136.987,65
IARA FERREIRA DA SILVA	R\$ 54.613,48
ICARO EVANDRO LEITE SILVA	R\$ 704,36
INGRID SIQUEIRA SILVA	R\$ 26.353,80
IRINEU SOUZA COSTA	R\$ 6.285,28
ISABELLA MARQUES DOS SANTOS	R\$ 704,36
ISAIAS PEREIRA DE SOUZA	R\$ 38.331,63
ISMAEL BATISTA DA SILVA	R\$ 19.035,86
ISRAEL FERREIRA DOS SANTOS	R\$ 6.668,69
ISRAEL OLIVEIRA CORREIA	R\$ 61.637,55
ISRAEL RAMOS DOS SANTOS	R\$ 60.736,34
ISRAEL RODRIGUES	R\$ 54.638,73
ITALO HENRIQUE S ARAUJO	R\$ 4.069,09
IVAILSON DA SILVA PEREIRA	R\$ 68.821,75
IVAIR DE OLIVEIRA MARCIANO	R\$ 63.574,22
IVAN ALEXANDRE COTRICK GOMES	R\$ 131.487,65
IVAN HAPONCZUK	R\$ 49.727,55
IVANILDO VICENTE DA SILVA	R\$ 69.398,17
IVANILTON REIS ALVES	R\$ 2.630,06
IVONETE ROCHA DOS SANTOS MARCAL	R\$ 9.087,51
IZAAC MOREIRA NANTES	R\$ 7.087,58
JACI GOMES	R\$ 6.202,73
JACKSON BORGES DOS SANTOS	R\$ 82.647,10
JACKSON DOUGLAS VASCONCELOS	R\$ 66.158,44
JACQUES C DE OLIVEIRA	R\$ 13.611,18
JADER ANTONIO DE SOUZA	R\$ 5.998,94
JAIR MANSINHO DA SILVA	R\$ 51.691,93

JAMES GABRIEL KAMMER DE CAMARGO	R\$ 40.768,98
JAMIRO SILVA DIAS	R\$ 147,95
JANAINA DE LIMA SOUSA	R\$ 1.096,51
JANDERSON CAMPOS FIGUEIREDO	R\$ 5.339,55
JAVAN BENEDITO DA SILVA	R\$ 9.700,06
JEAN CARLO BATISTA DUARTE	R\$ 3.511,83
JEFERSON BELO DA SILVA	R\$ 9.648,16
JEFERSON D B DE OLIVEIRA	R\$ 18.768,05
JEFERSON DE OLIVEIRA	R\$ 5.000,00
JEFERSON SANTOS MENEZES	R\$ 12.579,66
JEFERSON TADEU DA SILVA	R\$ 43.604,07
JEFFERSON ADANS SEREIA	R\$ 12.955,53
JEFFERSON BARBOSA SEABRA	R\$ 1.309,75
JEFFERSON JOBER ZUQUER	R\$ 45.485,94
JEFFERSON VINICIUS S ANDRELINO	R\$ 5.000,00
JERANILSO DIAS DOS SANTOS	R\$ 5.000,00
JESIEL GOMES DA SILVA	R\$ 19.370,05
JESSE MENDES LUCAS	R\$ 35.765,96
JHONE DIAS DE ARAUJO	R\$ 299,96
JOABE ANDRE MOURA CAMPOS	R\$ 106,31
JOANILSON ESPERANÇA IZIDORIO	R\$ 5.000,00
JOAO ADALTO SILVA	R\$ 32.549,24
JOAO BATISTA DE O ARAGAO	R\$ 32.364,29
JOAO BATISTA DE OLIVEIRA NETO	R\$ 38.497,72
JOAO BATISTA M DE CAMPOS JR	R\$ 32.559,93
JOAO BATISTA PINTO	R\$ 12.049,07
JOAO BATISTA ZANOBI	R\$ 5.053,32
JOAO CARLOS CORTEZ ALVES	R\$ 100.522,99
JOAO CARLOS PEREIRA LEITE	R\$ 8.187,58
JOAO CARLOS PURKOTE	R\$ 136.987,65
JOAO DE ARAUJO	R\$ 2.187,67
JOAO DOMINGOS DE MOURA JUNIOR	R\$ 60.217,93
JOAO DOMINGOS FARINELLI	R\$ 137.552,01
JOAO FRANCISCO JUNIOR	R\$ 136.987,65
JOAO FRANCISCO ROCHA DE MORAES	R\$ 13.609,97
JOAO H FARIA DE OLIVEIRA	R\$ 38.572,28
JOAO HABYAK	R\$ 9.497,06
JOAO HENRIQUE DE OLIVEIRA	R\$ 3.124,09
JOAO LUIZ DO CARMO PASCHOAL	R\$ 3.231,74
JOAO LUIZ PIROLA DE OLIVEIRA	R\$ 5.100,64
JOAO MARCOS ZIMBARDI	R\$ 27.034,92
JOAO PAULO DAS NEVES	R\$ 44.694,11
JOAO PEDRO SANTANA BATISTA	R\$ 12.597,04
JOAO RAFAEL ACUYO BENEDITO	R\$ 3.127,58
JOAO RICARDO MARQUESE	R\$ 11.861,66



JOAO SOARES SANTANA FILHO	R\$ 4.839,25
JOAO VIEIRA	R\$ 136.987,65
JOAQUIM ADILSON DA SILVA	R\$ 12.128,77
JOAQUIM CAETANO LIMA	R\$ 22.997,84
JOAQUIM DONIZETI BERTOLUCI	R\$ 136.987,65
JOAQUIM EMANOEL TORRES	R\$ 94.021,56
JOAQUIM MESSIAS DE O SILVA	R\$ 31.432,71
JOCELY DA SILVA OLIVEIRA	R\$ 6.216,60
JOEL ALENCAR DE SOUZA	R\$ 58.839,10
JOEL COELHO	R\$ 21.593,90
JOEL VERDUGO DE LIMA	R\$ 21.126,36
JOELSON CORREIA DOS SANTOS	R\$ 8.217,95
JOILDO OLIVEIRA BATISTA	R\$ 1.244,82
JONAS HENRIQUE MACIEL	R\$ 26.470,96
JONAS TENORIO CAVALCANTI	R\$ 36.396,92
JORDY LEITE DA SILVA	R\$ 39.579,16
JORGE DONATO CHALA	R\$ 136.987,65
JORGE GONCALVES DA SILVA	R\$ 56.206,17
JORGE LUIZ FERNANDES	R\$ 30.050,08
JORGE LUIZ SANCHES	R\$ 73.226,09
JORGE NOGUEIRA	R\$ 12.800,57
JOSE ADEMIR SOUSA LOPES	R\$ 84.292,56
JOSE ALBERTO DE CASTRO	R\$ 30.489,08
JOSE ALMIR DE ANDRADE RIBEIRO	R\$ 9.761,63
JOSE ANTONIO CASABONA	R\$ 54.795,06
JOSE ANTONIO DOS SANTOS	R\$ 61.333,78
JOSE ANTONIO JEREMIAS	R\$ 13.609,68
JOSE ANTONIO PAIOLA	R\$ 51.003,14
JOSE ARNALDO GRANJA DE SOUZA	R\$ 41.817,31
JOSE AUGUSTO DO NASCIMENTO	R\$ 54.029,87
JOSE AURIVALDO COVILLO	R\$ 127.338,84
JOSE BEZERRA DA SILVA	R\$ 38.701,12
JOSE CAMARGO TAVARES	R\$ 24.037,67
JOSE CARDOSO DE SOUZA	R\$ 16.778,86
JOSE CARLOS AQUINO SOBRINHO	R\$ 17.496,37
JOSE CARLOS DA COSTA	R\$ 48.766,47
JOSE CARLOS DE OLIVEIRA NERI	R\$ 136.987,65
JOSE CARLOS FONTANELI	R\$ 8.405,48
JOSE CARLOS GUIMARAES	R\$ 14.195,48
JOSE CARLOS INACIO	R\$ 186,98
JOSE CARLOS MANOEL	R\$ 10.235,49
JOSE CARLOS PEGORARI	R\$ 136.987,65
JOSE CLAUDIO TONIN	R\$ 30.521,37
JOSE CONCEIÇÃO SILVA	R\$ 18.579,94
JOSE DE LIMA PROENCA	R\$ 136.987,65

JOSE DONIZETE LONGO	R\$ 12.567,96
JOSE EDEVANDE DIAS DOS SANTOS	R\$ 29.709,17
JOSE EGIDIO PINTO DE OLIVEIRA	R\$ 79.414,17
JOSE ELSON TEIXEIRA	R\$ 77.251,26
JOSE ERIVALDO LUCAS DE ANDRADE	R\$ 39.541,34
JOSE ERONILDO DE ALMEIDA	R\$ 10.578,49
JOSE EVANIR DOS SANTOS	R\$ 54.483,15
JOSE FELIX COSTA	R\$ 7.400,60
JOSE FERNANDO FUMAGALI	R\$ 36.967,40
JOSE FRADE DE SOUSA	R\$ 136.987,65
JOSE GERALDO DA SILVA	R\$ 12.237,41
JOSE GERALDO RABELLO	R\$ 136.987,65
JOSE LUIS BARBOSA	R\$ 117.315,91
JOSE LUIS COSTA ROCHA	R\$ 58.548,22
JOSE LUIZ DE OLIVEIRA	R\$ 13.660,53
JOSE LUIZ RICCI	R\$ 25.955,19
JOSE MANOEL DE PAULA	R\$ 72.689,86
JOSE MARCOS COSTA	R\$ 5.000,00
JOSE MARIA DE ALMEIDA	R\$ 39.206,06
JOSE MARIA MARIANO DUARTE	R\$ 27.110,73
JOSE MARIO ALVES	R\$ 34.104,81
JOSE NEI VIEIRA SANTOS	R\$ 15.788,81
JOSE OSCAR PESTANA JUNIOR	R\$ 23.414,42
JOSE PROCOPIO DA SILVA	R\$ 12.380,25
JOSE RAIMUNDO DOS SANTOS	R\$ 146.050,27
JOSE RAIMUNDO MARTINS	R\$ 8.893,72
JOSE RENATO ZULIAN	R\$ 24.300,03
JOSE RICARDO DE OLIVEIRA	R\$ 41.317,12
JOSE ROBERTO CHIOZZI	R\$ 54.818,18
JOSE ROBERTO DE SOUZA CUNHA	R\$ 102.807,04
JOSE ROBERTO GALLI DIAS	R\$ 33.096,97
JOSE ROBERTO MENDES DA SILVA	R\$ 136.987,65
JOSÉ ROBERTO PANHOTTA JUNIOR, MARIA MALDONADO PANHOTTA, GUILHERME PANHOTTA NETO E ALEXANDRE PANHOTTA (JOSE ROBERTO PANHOTTA)	R\$ 136.987,65
JOSE ROBERTO TAVARES DO NASCIMENTO	R\$ 38.148,90
JOSE RONALDO APARECIDO GUSMAO	R\$ 109.872,06
JOSE ROSALVO DOS SANTOS	R\$ 2.626,29
JOSE ROZENDO DOS SANTOS	R\$ 15.711,94
JOSE SANTANA GOMES DOS SANTOS	R\$ 21.037,10
JOSE SILVA DOS SANTOS JUNIOR	R\$ 26.188,37
JOSE VALMIR DA CUNHA	R\$ 44.931,25
JOSE VANES PEREIRA DE OLIVEIRA	R\$ 12.722,94
JOSE ZILVAN DA COSTA	R\$ 25.119,64

JOSENILSON B DO NASCIMENTO	R\$ 25.446,76
JOSEVALDO BATISTA DE JESUS	R\$ 5.000,00
JOSUE ALVES DA SILVA	R\$ 81.194,15
JOSUE JOAQUIM DE ANDRADE	R\$ 47.958,43
JUAN ANTONIO LAVIN ORTEGA	R\$ 44.517,54
JUAN MINCHON QUINTERO	R\$ 136.987,65
JUCEMAR MIRAVO DA SILVA	R\$ 61.276,35
JUCEMIR DE OLIVEIRA SOARES	R\$ 5.000,00
JULIANA DE TATE	R\$ 12.885,50
JULIANO FERREIRA CORTIJO	R\$ 81.589,73
JULIO CESAR CORREA DOS SANTOS	R\$ 29.706,11
JULIO CESAR DE SOUZA MELLO	R\$ 44.142,92
JULIO CESAR ENGE RAELE	R\$ 136.987,65
JULIO CESAR PAES	R\$ 51.453,91
JURACY PEREIRA DE SOUZA	R\$ 11.108,41
JUSCELIO LOURENCO DA SILVA	R\$ 138.314,49
KAIQUE RODRIGUES PEREIRA	R\$ 194,30
KARLA ROSSINI GOMES SANTOS	R\$ 7.388,35
KAROLINE DE OLIVEIRA SILVA	R\$ 9.975,41
KATIA ALINE LOPES SILVA	R\$ 9.195,38
KATIA LOURENCO DO NASCIMENTO	R\$ 91.194,35
KATIA MARQUES DE CARVALHO	R\$ 12.453,42
KATIMAN ALVES M DO NASCIMENTO	R\$ 75.957,00
KEESYO PINHEIRO DA SILVA	R\$ 2.410,85
KLEBER AMAURI RODRIGUES	R\$ 21.227,87
LAERCIO PEREIRA FERRARI	R\$ 62.839,26
LAERCIO REZENDE DE LIMA	R\$ 39.697,39
LAIS FERNANDA DE FREITAS	R\$ 9.339,61
LARIANA DINIZ DIAS	R\$ 9.400,19
LARISSA DIAS PEDROSA R GALVAO	R\$ 1.957,08
LAUREN JULIA REIS SILVA	R\$ 3.079,59
LAURICI DA SILVA FRANCO	R\$ 28.798,19
LEANDRA DE OLIVEIRA GIMENEZ	R\$ 6.984,16
LEANDRO ARAUJO DA SILVA	R\$ 10.182,75
LEANDRO DE CASTRO GALDINO	R\$ 120.386,83
LEANDRO DOS SANTOS BRITO	R\$ 7.133,52
LEANDRO GUIMARAES BARBOZA	R\$ 14.013,87
LEANDRO GUIMARAES DE LIMA	R\$ 116.956,27
LEANDRO OLIVEIRA DOS SANTOS	R\$ 7.607,53
LEANDRO OTONI DA SILVA	R\$ 5.000,00
LEANDRO ROBERTO LIMA CAMARGO	R\$ 49.889,71
LEANDRO SOLER	R\$ 12.494,35
LEOMAR NASCIMENTO DOS SANTOS	R\$ 11.042,38
LEONARDO CESAR FERREIRA	R\$ 65.801,95
LEONARDO DINIZ DE ALMEIDA	R\$ 5.000,00

LEONARDO GABRIEL CORREIA	R\$ 98,36
LEONARDO GUILHERME DOS SANTOS	R\$ 7.977,55
LEONARDO SOBRINHO	R\$ 48.559,08
LEONY BRAGADINI	R\$ 5.274,27
LIA PINHEIRO ROMANO DE CARVALHO	R\$ 10.165,39
LIDIA CAZUMI SUZUKI	R\$ 27.178,36
LIDIANE MARIA DE LIMA VIANA	R\$ 15.879,55
LIOSERGIO COSTA PRATES	R\$ 113.550,47
LISANDRE ROCHA PATRICIO CARNEIRO	R\$ 28.118,24
LOURIVAL VITORINO DE JESUS	R\$ 15.099,36
LUAN LOPES DA SILVA	R\$ 3.131,55
LUCAS CORDEIRO FERREIRA	R\$ 9.464,66
LUCAS DA SILVA CORREIA	R\$ 56.238,58
LUCAS DE MELO BENTO	R\$ 3.816,66
LUCAS FERREIRA DOS SANTOS	R\$ 5.000,00
LUCAS GABRIEL DE FREITAS PACHECO	R\$ 22.948,47
LUCAS GIRAO BUENO	R\$ 71.913,54
LUCAS HENRIQUE DA SILVA NUNES	R\$ 2.031,09
LUCAS HODZIESZ ROCHA	R\$ 24.618,27
LUCAS INOCENCIO PAES	R\$ 36.411,69
LUCAS JOSE ROMANI	R\$ 14.331,68
LUCAS LIMA AGUIAR	R\$ 13.519,74
LUCAS PADILHA	R\$ 824,66
LUCIANA DE JESUS SANTOS	R\$ 11.452,70
LUCIANO DE ALMEIDA	R\$ 21.967,14
LUCIANO FRATUCCELLO	R\$ 47.760,44
LUCIANO NASCIMENTO	R\$ 29.526,72
LUCIANO ROBERTO DA SILVA STESKI	R\$ 136.987,65
LUCIANO SAMARITANO	R\$ 173,58
LUCIDIO DANTAS DE SOUZA	R\$ 65.929,11
LUCIEL QUEIROZ CARRAFA	R\$ 694,31
LUCIO APARECIDO RODRIGUES	R\$ 50.382,30
LUIS ANTONIO BORGES	R\$ 41.908,42
LUIS APARECIDO DONISETI CLAUDINO	R\$ 10.846,44
ESPOLIO DE LUIS CARLOS RODRIGUES CALIXTER	R\$ 51.133,81
LUIS CARLOS SANTANA MOTA	R\$ 74.720,77
LUIS FERNANDO OKAZAKI	R\$ 52.945,30
LUIS HENRIQUE DA SILVA BARBOSA	R\$ 45.498,09
LUIZ ANTONIO ASSANO	R\$ 15.058,50
LUIZ ANTONIO CABRAL	R\$ 11.477,79
LUIZ ANTONIO DE SOUZA	R\$ 65.361,19
LUIZ ANTONIO GUIRAU	R\$ 26.860,29
LUIZ ANTONIO MASSA	R\$ 24.916,38
LUIZ ANTONIO PEREIRA	R\$ 5.000,00
LUIZ CARLOS BARROS	R\$ 13.522,57

LUIZ CARLOS DA SILVA LIMA	R\$ 119.935,62
LUIZ CARLOS FERNANDES	R\$ 37.167,53
LUIZ CARLOS PAES	R\$ 9.522,88
LUIZ CARLOS RODRIGUES	R\$ 75.912,37
LUIZ CARLOS ROSA	R\$ 14.066,65
LUIZ CARLOS SARAIVA SOUTO DE AMARAL	R\$ 16.019,58
LUIZ CARLOS SCAVASSI	R\$ 10.166,77
LUIZ CARLOS SILVA	R\$ 16.794,97
LUIZ CLAUDIO FONTOLAN	R\$ 59.409,50
LUIZ EDUARDO CARDENAS	R\$ 136.987,65
LUIZ EUDES BARBOSA JUNIOR	R\$ 122.717,63
LUIZ FELIPE DE SOUZA	R\$ 20.766,86
LUIZ FELIPE MARTINS CRUZ	R\$ 5.000,00
LUIZ FERNANDO PEREIRA	R\$ 62.128,43
LUIZ FERRAZ NETO	R\$ 19.404,72
LUIZ GUSTAVO COSTA DE ALMEIDA	R\$ 36.433,72
LUIZ HENRIQUE PASSOS SANTOS	R\$ 224,67
LUIZ NARCIZO DE PONTE	R\$ 49.175,92
LUIZ PAULO CARVALHO PEREIRA	R\$ 3.426,11
LUIZ ROBERTO ALGAVE	R\$ 31.915,75
LUIZ ROBERTO CAMARGO	R\$ 124.285,16
LUIZINHO MACHADO DE LIMA	R\$ 64.468,11
MAGNO DESIDERIO SOUZA	R\$ 8.313,32
MAGNO DO NASCIMENTO SILVA	R\$ 8.627,32
MAICO JOSE ALMEIDA	R\$ 16.604,56
MAIRA CURTOLO BORTOLOTO	R\$ 9.004,19
MANOEL BATISTA CORREIA	R\$ 33.655,83
MANOEL PEREIRA DE JESUS	R\$ 348,76
MANOEL RAMOS	R\$ 50.296,18
MARCEL AZEVEDO DOS SANTOS	R\$ 5.000,00
MARCEL ROBSON FERRARI	R\$ 20.494,07
MARCELINO FLORESTO	R\$ 27.228,91
MARCELO ALVES LEITE	R\$ 65.289,36
MARCELO APARECIDO BERNARDO	R\$ 2.215,07
MARCELO AUGUSTO GONCALVES ELISEU	R\$ 20.863,13
MARCELO CHAGAS AMORIM	R\$ 16.388,00
MARCELO DONATO SANTOS DE JESUS	R\$ 39.260,46
MARCELO DONIZETI MACIEL DA SILVA	R\$ 20.807,72
MARCELO FIRMINO DOS SANTOS	R\$ 50.990,63
MARCELO GABRIEL FERREIRA	R\$ 46.950,84
MARCELO GABRIEL FIGUEIREDO	R\$ 5.678,23
MARCELO GARCIA MATHEUS	R\$ 136.987,65
MARCELO GEDEON A DE SOUZA	R\$ 42.985,33
MARCELO HENCKLEIN	R\$ 17.964,79
MARCELO HENRIQUE REIS BARBOZA	R\$ 11.828,83

MARCELO JAVEL TAVARES	R\$ 35.414,24
MARCELO JUVENAL CARDOSO	R\$ 317,03
MARCELO LUIZ AGOSTINHO FERREIRA	R\$ 17.436,73
MARCELO NARCISO LUSSARI	R\$ 77.232,37
MARCELO PELLEGRINI VELOSO	R\$ 16.614,85
MARCELO PEREIRA DE CARVALHO	R\$ 24.509,20
MARCELO ROGERIO GONCALVES XAVIER DOS SANTOS	R\$ 3.044,31
MARCELO SARAIVA GRATAGLIANO	R\$ 29.888,21
MARCELO SILVEIRA MORAES	R\$ 35.793,35
MARCIEL RODRIGUES DE SOUZA	R\$ 44.161,54
MARCIO CARLOS SANTOS	R\$ 36.967,27
MARCIO CAROQUER	R\$ 41.027,87
MARCIO CRISTIANO DA ROCHA	R\$ 25.674,23
MARCIO FERNANDO GOSMIN	R\$ 6.073,53
MARCIO JOSE CHINALIA	R\$ 23.796,46
MARCIO LOPES DA SILVA	R\$ 26.848,14
MARCIO ORTEGA	R\$ 93.251,23
MARCIO POLETI SOARES	R\$ 76.845,23
MARCIO RENATO PEREIRA SANTOS	R\$ 1.276,04
MARCIO SILVA TRINDADE	R\$ 121.492,58
MARCO ANTONIO C ARCANJO CUNHA	R\$ 174,90
MARCO ANTONIO DE SOUZA	R\$ 82.867,66
MARCO ANTONIO ORZARI	R\$ 19.443,74
MARCOS ADRIANO SOUZA FERNANDES	R\$ 250,80
MARCOS ANTONIO FRANCISCO	R\$ 15.210,13
MARCOS ANTONIO MOURA ARAUJO	R\$ 5.252,00
MARCOS ANTONIO ROSA	R\$ 1.584,15
MARCOS ANTUNES DA SILVA	R\$ 2.592,71
MARCOS COSME DE LIMA	R\$ 9.477,60
MARCOS COUTINHO ARAUJO	R\$ 7.221,69
MARCOS DE SOUZA MARIANO	R\$ 39.538,16
MARCOS DOS SANTOS	R\$ 130.169,71
MARCOS FABIANO DOS SANTOS	R\$ 4.891,53
MARCOS FELIPPE LEITE DA SILVA	R\$ 45.480,12
MARCOS FRANCISCO DE SOUZA	R\$ 66.383,38
MARCOS JOSE CRUZ DA SILVA	R\$ 1.450,28
MARCOS JULIO RIBEIRO	R\$ 6.614,34
MARCOS LOPES	R\$ 136.987,65
MARCOS LOPES PROENCA	R\$ 53.589,44
MARCOS MESSIAS DE SOUZA	R\$ 93.733,60
MARCOS PAULO P DA SILVA	R\$ 612,65
MARCOS ROBERTO GONCALVES	R\$ 31.791,41
MARCOS TEODORO DE MORAIS	R\$ 54.545,28
MARCOS VIEIRA ANDRADE RIBEIRO	R\$ 136.987,65

MARCOS VINICIUS M CRUZ	R\$ 5.000,00
MARCUS VINICIUS DE SOUZA	R\$ 24.519,85
MARCUS VINICIUS WURSCHIG FUNES	R\$ 22.113,91
MARIA APARECIDA PIRES BOTELHO	R\$ 4.857,32
MARIA CARLA GOMES	R\$ 8.521,75
MARIA ESTELA BENTO	R\$ 3.599,41
MARIA GORETE PEREIRA FACANHA	R\$ 5.000,00
MARIANA DOMINGUES G PEREIRA	R\$ 39.886,10
MARIANA SZENTE CABRAL	R\$ 29.144,05
MARIO HERCULIANI NETO	R\$ 29.281,32
MARIO KATSUO HINO	R\$ 76.796,11
MARIO SERGIO DA SILVA	R\$ 28.883,14
MARIO SUYAMA	R\$ 32.554,66
MARIO WILLIAN LIMA OLIVEIRA	R\$ 44.388,02
MARIO YOSHIHARU ISEJIMA	R\$ 131.487,65
MARIOZAN RODRIGUES PEDROSO	R\$ 18.816,09
MATEUS MELO DE SOUZA	R\$ 14.020,81
MATHEUS PINARELLI CREMASCHI BOTEZELLI	R\$ 3.842,89
MATTOS FILHO, VEIGA FILHO, MARREY JR	R\$ 8.840,29
MATUSALEM DA SILVA	R\$ 129.537,65
MAURICIO DE OLIVEIRA ROQUE	R\$ 69.608,85
MAURICIO ROBERTO O P OSATO	R\$ 14.402,31
MAURICIO SILVA DE SOUZA	R\$ 43.337,34
MAURILIO JOSE PINTO	R\$ 26.434,66
MAURO COLOMBARI	R\$ 51.286,55
MAURO DOS SANTOS ABREU	R\$ 50.198,25
MAURO LUCIO PEREIRA RIBEIRO	R\$ 12.364,64
MAURO PAULINO DOS SANTOS	R\$ 44.868,43
MAURO RODRIGUES CORREA	R\$ 138.314,49
MAURO RODRIGUES GOMES	R\$ 12.363,04
MAURO YASSUHIRO UEDA	R\$ 34.218,20
MAXUEL DOS SANTOS	R\$ 13.270,58
MAYARA NAOMI DE ALCÂNTARA OSHIRO	R\$ 2.871,16
MAYKEL HUDSON PADILHA	R\$ 688,42
MEIRIANE BARBOZA MARTINELLI	R\$ 112.298,41
MENDES VIANNA ADVOGADOS ASSOCIADOS	R\$ 41.719,96
MESQUITA RIBEIRO ADVOGADOS	R\$ 60.909,28
MESSIAS DE SOUZA OLIVEIRA	R\$ 5.000,00
MICHEL CORREA GIMENES	R\$ 15.916,32
MICHELLE SOLIDONIO DE SOUZA	R\$ 12.377,90
MILENA DIAS JERONIMO MOMBERGE	R\$ 648,87
MILSON DE ANDRADE MIRANDA	R\$ 33.492,00
MILTON COSTA OLIVEIRA	R\$ 103.577,77
MILTON TOME DA SILVA	R\$ 26.806,25
MILTON VANDERLEI ROMANZINI	R\$ 33.916,85

MIRIAM REGINA SANCHES MAIA	R\$ 136.987,85
MISAEEL FRANCOSE FELIPE	R\$ 44.037,64
MISAEEL SILVA DIAS	R\$ 20.775,47
MIZAEEL VIEIRA DE MORAES	R\$ 24.395,23
MOACIR MARQUES PEREIRA	R\$ 129.566,84
MOIZES JUNIO GONSALO FERREIRA	R\$ 13.831,45
MONICA HIGA NUNES	R\$ 53.380,51
MONIQUE DE GOES VIEIRA	R\$ 5.000,00
MOURAO REZENDE SOC. DE ADVOGADOS	R\$ 5.409,77
MURIEL, MEDICI, FRANCO SOC DE ADVOGADOS	R\$ 136.987,65
MURILO GIUSTI	R\$ 11.668,96
MURILO OSCAR P DE CARVALHO	R\$ 541,16
NADIR GOMES DE OLIVEIRA CRAVO	R\$ 32.967,76
NAIARA SILVA MIRANDA	R\$ 3.269,58
NAIARA SOUZA DOS SANTOS SILVA	R\$ 13.982,34
NATAL BERNARDO BAPTISTA	R\$ 21.703,80
NATALINO ZANELATO	R\$ 14.114,57
NELSON DE SOUZA LOPES	R\$ 92.164,05
NELSON FERNANDES	R\$ 55.308,70
NELSON JOSE DA SILVA	R\$ 23.718,79
NILSON JOSE BATISTA	R\$ 31.640,29
NILSON TADEU RIBEIRO PINTO	R\$ 49.666,32
NILTON CESAR NUNES	R\$ 71.911,85
NILVO RUBIN DO NASCIMENTO	R\$ 138.314,49
NIVALDO ALVES MONTEIRO	R\$ 12.076,03
NIVALDO GOMES	R\$ 75.438,18
NIVALDO ORTOLAN	R\$ 12.806,95
NIVALDO SOARES DA SILVA	R\$ 57.795,75
NOE JOAQUIM VIEIRA	R\$ 91.261,55
NORMACIO PEREIRA BARROS	R\$ 264,16
NUNES ALBERTO DE TORRES	R\$ 51.532,46
ODAIR DA CONCEICAO	R\$ 6.347,71
OLIVANO SOUZA DAS NEVES	R\$ 52.847,35
OLIVEIRA, SARTORI & FORNASARO ADVOGADOS S. S	R\$ 7.144,81
ONESSIMO AMORIM	R\$ 10.316,40
ONOFRE LOUZADA DA SILVA	R\$ 16.778,28
ORLANDO CAJANI	R\$ 131.997,12
ORLANDO GOMES DIONIZIO	R\$ 4.857,84
ORLANDO JOSE DA SILVA	R\$ 16.247,81
OSCAR CARLOS TINTON FILHO	R\$ 113.334,92
OSEIAS DOS SANTOS	R\$ 11.023,64
OSVALDO ALAN DOS SANTOS	R\$ 58.941,07
OSVALDO APARECIDO TESCHE	R\$ 119.447,40
OSVALDO CANDIDO DA SILVA	R\$ 5.177,38



OSVALDO GONCALVES DE O FILHO	R\$ 90.017,54
OSVALDO TASSO DA SILVA E HÉRIKA BAMBIRRA SILVEIRA	R\$ 87.020,78
OSVALDO TEIXEIRA DE MELO	R\$ 52.356,87
OSWALDO FREIRE MARTINS	R\$ 136.987,65
OTACILIO COSTA FILHO	R\$ 5.000,00
PABLO MOGNOL	R\$ 148,82
PABLO RODRIGO DA SILVA	R\$ 34.813,50
PAMELA BARBOSA BERNARDINO	R\$ 31.480,18
PARIS PLATON	R\$ 136.987,65
PATRICIA CANTADEIRO AZEVEDO	R\$ 23.944,34
PATRICIA MORAIS DO N PAULA	R\$ 17.192,60
PATRICK NERGINO ALCANTARA	R\$ 120.467,19
PATRICK PASTI	R\$ 40.307,83
PATRICK RODRIGUES RIBEIRO	R\$ 2.548,78
PAULO AUGUSTO DE CAMPOS	R\$ 136.987,65
PAULO CESAR DO SACRAMENTO	R\$ 100.679,81
PAULO CESAR MENDES MARTINS	R\$ 138.314,49
PAULO CESAR ROSSI	R\$ 111.950,18
PAULO CEZAR MEDINA	R\$ 136.987,65
PAULO DA SILVA MORAIS	R\$ 6.141,35
PAULO FERNANDO ROSA	R\$ 38.841,44
PAULO GONCALVES DIAS	R\$ 47.946,07
PAULO JORGE BORGES DO NASCIMENTO	R\$ 13.548,53
PAULO LUIZ BASSAN	R\$ 78.501,63
PAULO MARQUES DE FARIA	R\$ 75.939,76
PAULO RICARDO MACEDO	R\$ 70.123,05
PAULO ROBERTO LAZARO	R\$ 82.359,75
PAULO ROBERTO LILIA RIBEIRO	R\$ 70.625,21
PAULO ROBERTO SOUZA DE CASTRO	R\$ 33.503,83
PAULO SERGIO BERTO	R\$ 8.687,15
PAULO SERGIO DE OLIVEIRA	R\$ 65.575,89
PAULO SERGIO MENEGHETTI	R\$ 531,67
PAULO SERGIO PEREIRA MATIAS	R\$ 66.137,30
PAULO VICENTE DE OLIVEIRA	R\$ 24.196,37
PEDRO AUGUSTO BATISTELLA	R\$ 11.537,55
PEDRO GUMERCINDO RISSI TAPIA	R\$ 36.070,17
PEDRO HENRIQUE PEDRAZINI	R\$ 136.987,65
PEDRO JOSE DE ALMEIDA	R\$ 22.416,16
PEDRO LUIS VALLERINI	R\$ 53.111,75
PEDRO LUIZ SILVA ROCHA	R\$ 6.895,39
PEDRO PAULO SOLDERA	R\$ 41.936,23
PEDRO SABOTO	R\$ 23.195,59
PERSIA EIKO DOMENI DE SOUZA	R\$ 47.468,91
PIETRO FAVERO NAME GONSALEZ	R\$ 45.777,26

QUEN RIKIMARU	R\$ 136.987,65
QUITERIO FRANCELINO DA SILVA	R\$ 127.116,16
RAFAEL COLLOCA	R\$ 50.104,36
RAFAEL DE SOUZA	R\$ 8.382,70
RAFAEL DOS SANTOS CALHEIRO	R\$ 16.883,42
RAFAEL FONSECA DE SOUSA	R\$ 23.528,98
RAFAEL FRANCO	R\$ 18.128,21
RAFAEL LOPES MENDONCA	R\$ 38.664,86
RAFAEL MEDEIROS SIMAS GENKAWA	R\$ 96.620,30
RAFAEL OLIVEIRA DE CASTRO	R\$ 28.181,40
RAFAEL SEDANO	R\$ 11.825,03
RAFAELA DA NATIVIDADE TERUKINA	R\$ 10.155,21
RAINERO RIBELLI NETO	R\$ 44.279,43
RAINILDA DE QUEIROZ RODRIGUIS e NILSON GONÇALVES DUARTE	R\$ 17.649,05
RALF MENDES DOS SANTOS	R\$ 35.694,02
RAMON DO CARMO AMORIM	R\$ 1.014,48
RANCES ALVES DOS S OLIVEIRA	R\$ 20.116,54
RAPHAEL CARVALHO DUARTE	R\$ 11.823,99
RAYES E FAGUNDES ADVOGADOS ASSOCIADOS	R\$ 51.775,70
REGINALDO APARECIDO GUIRAU	R\$ 79.133,26
REGINALDO DE AZEVEDO	R\$ 15.710,32
REGINALDO JOSE TRINDADE	R\$ 13.395,77
REGINALDO LEANDRO DE FARIA	R\$ 13.572,57
REGINALDO MENDES DA MOTA	R\$ 56.030,88
REGINALDO OSORIO	R\$ 35.207,33
REGINALDO RODRIGUES LOPES	R\$ 78.342,36
REINALDO ALEXANDRE SILVA	R\$ 47.448,47
REINALDO CONSTANTINO THOMAZ	R\$ 11.925,92
REINALDO DE GOES VIEIRA	R\$ 32.660,75
REINALDO FERREIRA DA COSTA	R\$ 16.874,13
REINALDO MUNIZ NAPI	R\$ 85.981,53
REINALDO PINTO RIBEIRO	R\$ 39.339,99
REINALDO SONCINI MELAO	R\$ 22.266,10
REINAN MARQUES DE OLIVEIRA	R\$ 43.593,16
RENAN CONCEICAO SILVA	R\$ 11.299,74
RENAN DA SILVA RIBEIRO	R\$ 26.567,30
RENAN DURAES DOS SANTOS	R\$ 47.092,36
RENAN MEDINA	R\$ 67.775,48
RENATA APARECIDA ALVES CAVALCANTE	R\$ 5.639,88
RENATA BRANDY PIMENTA GUEDES	R\$ 6.582,60
RENATA HONORIO DE ALMEIDA DEARO	R\$ 5.000,00
RENATO CAETANO DE ALMEIDA	R\$ 113.047,49
RENATO CARRETIN	R\$ 22.099,52
RENATO DA SILVA LIBERO	R\$ 33.188,25

RENATO DE FREITAS	R\$ 44.985,09
RENATO FERMINO SILVA	R\$ 87.694,04
RENATO FERREIRA BORGES	R\$ 11.081,05
RENATO ITALIANI POLESI	R\$ 9.722,96
RENATO LUIZ TEIXEIRA	R\$ 136.987,65
RENATO NASCIMENTO FERREIRA	R\$ 26.605,74
RENATO RODRIGUES VIANA	R\$ 9.086,07
RICARDO ARJONA SOARES	R\$ 3.956,27
RICARDO AUGUSTO M GONCALVES	R\$ 35.956,91
RICARDO AUGUSTO MIRANDA	R\$ 20.422,88
RICARDO AUGUSTO PEREIRA	R\$ 6.541,30
RICARDO DA S SOUZA RABELO	R\$ 5.000,00
RICARDO DA SILVA SANTOS	R\$ 23.620,56
RICARDO DE AZEVEDO SOUSA	R\$ 37.686,47
RICARDO DIAS LANZARO A AGANTES	R\$ 27.662,90
RICARDO DIRNEI GONCALVES	R\$ 26.623,93
RICARDO JOSE DA SILVA SALVIANO	R\$ 24.008,61
RICARDO JOSE KRIGUER	R\$ 112.552,74
RICARDO LEMOS	R\$ 9.010,16
RICARDO LUCAS DA SILVA	R\$ 71.233,40
RICARDO MODESTO ZUPPO	R\$ 101.501,30
RICARDO NAKAHASHI	R\$ 16.635,13
RICHARLES GUERRA DOS SANTOS	R\$ 51.269,63
RIVALDO EUFRASINO FERRAZ	R\$ 13.720,08
ROBERSON ALVES DO NASCIMENTO	R\$ 17.719,10
ROBERTO ANTONIO SOARES RECIO	R\$ 17.984,00
ROBERTO BORGES DAQUINO	R\$ 11.596,94
ROBERTO BUENO DE CAMARGO	R\$ 13.836,32
ROBERTO COTOSKI PACHECO	R\$ 82.645,20
ROBERTO DIAS FARO	R\$ 2.014,96
ROBERTO HAJIME YOKOI	R\$ 136.987,65
ROBERTO KLAUS KRAMER	R\$ 72.634,98
ROBERTO LUIZ RODRIGUES	R\$ 70.033,52
ROBERTO PINHEIRO LEMES	R\$ 78.411,80
ROBERTO VEIGA	R\$ 49.374,13
ROBINSON ALEXANDRE FRANCISCO CUSTODIO	R\$ 80.085,08
ROBINSON ARMENIO CAMILLO CRUZ	R\$ 136.987,65
ROBINSON DIEGO PEREIRA	R\$ 61.751,60
ROBSON ANTONIO BLEZINS	R\$ 70.292,86
ROBSON APARECIDO B DE OLIVEIRA	R\$ 17.885,99
ROBSON CORDEIRO DA SILVA	R\$ 10.249,94
ROBSON DE ARRUDA LEITE	R\$ 32.889,58
ROBSON DONIZETI GOMES DE ALMEIDA	R\$ 9.036,40
ROBSON FERNANDO VIEIRA	R\$ 59.281,68
ROBSON SEABRA JUSTICIA	R\$ 896,25

ROBSON WILLIAN GERMANO GHNO	R\$ 11.134,55
RODOLFO RODRIGO GONCALVES	R\$ 41.158,33
RODRIGO ALBUQUERQUE MARANHÃO PAULO DE OLIVEIRA	R\$ 6.265,15
RODRIGO BATISTINI	R\$ 57.519,56
RODRIGO DE SOUZA XAVIER	R\$ 3.448,49
RODRIGO DONIZETE DE OLIVEIRA	R\$ 5.000,00
RODRIGO FERNANDES BRANDI	R\$ 86.641,50
RODRIGO MOREIRA DE SOUZA	R\$ 8.185,98
RODRIGO MUNIZ PEREIRA	R\$ 4.819,49
RODRIGO PATTO PINHO MARCONI DA SILVA	R\$ 79.178,97
RODRIGO RAIMUNDO DOMINGUES	R\$ 19.284,32
RODRIGO SANTANA DOS ANJOS	R\$ 18.245,59
RODRIGO SEGAMARCHI FIGUEIREDO	R\$ 136.987,65
RODRIGO SIMOES	R\$ 15.647,24
RODRIGUES E MENDES ADVOGADOS	R\$ 1.660,46
ROGERIO DO AMARAL GURGEL	R\$ 33.590,48
ROGERIO JOSE DE LOLLO	R\$ 22.454,42
ROGERIO RODRIGUES DOS SANTOS	R\$ 31.700,72
ROGERIO SHINITI FUGIMORI	R\$ 103.213,49
ROGERIO XAVIER DE LIMA	R\$ 92.457,00
ROMARIO CARVALHO DE ROMA	R\$ 11.282,52
ROMARIO JERONIMO DE LIMA	R\$ 21.608,73
ROMARIO REIS DOS SANTOS	R\$ 45.303,09
ROMULO GIANORDOLI	R\$ 81.348,05
RONALD SPINOZA	R\$ 62.737,33
RONALDO DE OLIVEIRA BUSCARINI	R\$ 93.293,52
RONALDO KOBAL	R\$ 44.006,45
RONALDO NASSER GALANTE	R\$ 136.987,65
RONALDO SOARES DE OLIVEIRA	R\$ 72.104,35
RONES LUCIO SIQUEIRA DA CRUZ	R\$ 5.000,00
RONIE VONN FELIX DA SILVA	R\$ 30.458,00
ROSANGELA DE FATIMA OLIVEIRA	R\$ 2.023,18
ROSILENE DE FATIMA OLIVEIRA	R\$ 5.000,00
RUBENS G FELIPE DA SILVA	R\$ 8.313,72
RUBENS GERALDO GUNTHER	R\$ 136.987,65
RUBENS RIBEIRO	R\$ 8.089,08
RUBERVAL CANDIDO DE SOUZA	R\$ 79.359,43
RUI EXPEDITO DIAS	R\$ 41.279,08
RUTIVAL LIMA SOUZA	R\$ 26.311,46
SABRINA NORBERTO VAZ	R\$ 3.681,00
SAMUEL JUNIOR DOS SANTOS	R\$ 26.977,89
SAMUEL PALUGAN DOS SANTOS	R\$ 51.152,19
SANDRO ROGERIO AGOSTINHO	R\$ 8.063,62

SCHAFFA E AYRES COLFERAI SOCIEDADE DE ADVOGADOS	R\$ 2.387,40
SEBASTIAO ALAOR SORATO	R\$ 23.842,53
SEBASTIAO ANDRE DOS SANTOS	R\$ 175.644,01
SEBASTIAO ASSIS	R\$ 8.312,98
SEBASTIAO CAETANO DIAS JUNIOR	R\$ 558,36
SEBASTIAO CLAUDIO DA SILVA	R\$ 21.568,49
SEBASTIAO DOS SANTOS	R\$ 6.411,91
SEBASTIAO MARCEL PAITZ	R\$ 14.963,43
SEBASTIAO MARINHO DA SILVA	R\$ 9.827,44
SEBASTIAO ROSANO DE ALCANTARA	R\$ 48.588,97
SERGIO BERETTA	R\$ 11.547,38
SERGIO CARLOS DE LIMA	R\$ 84.529,62
SERGIO FERREIRA DE CAMPOS	R\$ 38.716,26
SERGIO LUIS RODELLI	R\$ 64.699,04
SERGIO LUIZ COELHO	R\$ 48.498,63
SERGIO LUIZ DA COSTA	R\$ 83.195,33
SERGIO MIRANDA DE SOUSA	R\$ 138.314,49
SERGIO MIRANDA VEIGA DE SOUSA	R\$ 3.531,02
SERGIO PETNYS DE CARVALHO	R\$ 45.974,81
SERGIO SIQUEIRA DA SILVA	R\$ 136.987,65
SERGIO STOCCHI	R\$ 56.166,61
SEVERINO DE ANDRADE RIBEIRO	R\$ 131.507,44
SEVERINO JOSE BEZERRA DA SILVA	R\$ 31.299,60
SHIE YU FANG	R\$ 136.987,65
SIDINEI AMATUZI	R\$ 81.898,48
SIDNEI ALBERTO MORAES	R\$ 136.987,65
SIDNEI JOSEPHIK	R\$ 136.987,65
SIDNEY AMARILDO OLIVERIO	R\$ 12.454,17
SIDNEY DOS REIS	R\$ 135.878,33
SILAS DE QUEIROZ HERMENEGILDO	R\$ 33.624,07
ESPÓLIO DE SILMAR DE MEDEIROS	R\$ 138.102,18
SILVANA APARECIDA CHINAGLIA	R\$ 9.682,09
SILVANO PEREIRA DE OLIVEIRA	R\$ 29.009,64
SILVIO BERNARDO RODRIGUES	R\$ 21.384,44
SILVIO CESAR FOGACA	R\$ 46.475,80
SIMONE CRISTINA DE SOUSA	R\$ 72.288,15
SIND DOS TRAB NAS IND MET, MEC E DE MAT ELET DE ARARAS	R\$ 8.954,87
SIND DOS TRAB NAS IND MET, MEC E DE MAT ELET DE GUARULHOS	R\$ 48.028,45
SIONE PERRAZOLI GOMES DA SILVA	R\$ 109.531,56
SUELEN GLEICE DOS SANTOS	R\$ 9.855,23
SUELY DE FATIMA NEVES	R\$ 15.626,69
SUELY MARINO BORALI	R\$ 136.987,65

TADASHI TSUBAKI	R\$ 39.572,15
TAISE FERNANDA BORGES MORAES	R\$ 9.619,50
TALITA CARDOSO DE SOUSA	R\$ 11.326,79
TAMIRES MARCELINO	R\$ 13.757,54
THAIS RAFAELLE M M PRADO	R\$ 7.716,76
THIAGO DA COSTA FANTICELI	R\$ 5.000,00
THIAGO DAMASCENO	R\$ 10.315,32
THIAGO FERREIRA DE ALMEIDA	R\$ 32.829,13
THIAGO JUNQUEIRA DOS SANTOS	R\$ 606,77
THIAGO LUIS MENDRONI	R\$ 793,42
THIAGO MIRANDA MARIM	R\$ 13.496,54
THIAGO PAVAN DE ARRUDA	R\$ 33.130,36
TIAGO ALEIXO DOS SANTOS	R\$ 15.225,87
TIAGO ALEXANDRE RAMOS	R\$ 46.472,12
TIAGO ALMEIDA DO NASCIMENTO	R\$ 17.008,03
TIAGO DA SILVA ROCHA TEIXEIRA	R\$ 88.734,43
TIAGO DE JESUS BERTONHA	R\$ 56.691,94
TIAGO DE LIMA SILVA	R\$ 61.860,40
TIAGO DOS SANTOS	R\$ 7.865,22
TIAGO FEITOSA PEREIRA	R\$ 8.722,98
TICAO SIGUEMOTO	R\$ 136.987,65
TULIO CRISTIANO NASCIMENTO	R\$ 19.035,07
UBIRATAN ONOFRE DOS SANTOS	R\$ 42.543,72
UELDSON PEREIRA DOS SANTOS	R\$ 22.391,28
UILLIAN DOS SANTOS	R\$ 23.054,35
UWE RUDOLF MICHEL	R\$ 136.987,65
VAGNEI MATIAS DA SILVA	R\$ 16.195,16
VAGNER DOMINGUES CORREA	R\$ 24.772,96
VAGNER GOMES MODA	R\$ 92.292,46
VAGNER RAFAEL MEIRA PEREIRA	R\$ 28.290,15
VALDECI ALVES	R\$ 107.146,22
VALDECI GOMES DA SILVA	R\$ 3.872,49
VALDEMIR JESUS DA SILVA	R\$ 3.916,20
VALDIR APARECIDO CURIEL	R\$ 13.444,01
VALDIR BORGES DA SILVA	R\$ 5.000,00
VALDIR GIRATO	R\$ 112.119,35
VALDIR PIZA	R\$ 105.342,69
VALENTIM REBELLATO	R\$ 12.199,59
VALMIR APARECIDO RIBEIRO	R\$ 6.206,64
VALMIR DE OLIVEIRA	R\$ 88.074,39
VALMIR REZENDE DE LIMA	R\$ 59.469,30
VALTER ALVES DA SILVA	R\$ 113.246,03
VALTER CAMPOS ROHM FILHO	R\$ 136.987,65
VANDER PEREIRA DOS SANTOS	R\$ 10.645,86
VANDERLEI CLAUDIO DE SANTANA	R\$ 56.370,00

VANDERLEI CORDEIRO DOS SANTOS	R\$ 43.638,98
VANDERLEI VITOR ALVES	R\$ 84.992,96
VANILDES ANTUNES A CAPELARI	R\$ 35.030,18
VANILDO VIEIRA DA SILVA	R\$ 44.973,49
VERA FIGUEIREDO DE LIMA SANTIAGO	R\$ 104.805,53
VICTOR APARECIDO RIBEIRO SILVA	R\$ 71.528,92
VICTOR GUIMARES MELLO	R\$ 16.169,70
VICTOR HERCULANO DE MOURA	R\$ 5.000,00
VICTOR HIROSHI YOSHIMURA	R\$ 136.987,65
VILMAR COSTA DE CARVALHO	R\$ 18.063,56
VINICIUS AUGUSTUS FERNANDES ROSA CASCONI	R\$ 136.987,65
VINICIUS GONCALVES QUADROS	R\$ 24.206,17
VINICIUS MICIEL DE LIMA	R\$ 43.898,58
VINICIUS P DOS SANTOS EUCLYDES	R\$ 5.000,00
VINICIUS PEREIRA MAGALHAES	R\$ 61.000,30
VINICIUS SOUZA SILVA	R\$ 30.655,43
VINÍCIUS VIANA PADRE	R\$ 29.222,90
VITAL PASCHOALINI	R\$ 12.748,98
VITOR APARECIDO RIBEIRO	R\$ 1.879,16
VITOR BRITO BALTAZAR	R\$ 14.954,39
VITOR FERNANDO KIAPIN	R\$ 12.490,94
VITOR HENRIQUE DOS SANTOS	R\$ 60.473,71
VITOR HUGO PEREIRA DIAS	R\$ 51.753,07
VITOR VIEIRA DA SILVA	R\$ 606,77
VLADIMIR AUGUSTO DE CARVALHO	R\$ 83.737,22
VOLNIR SPOSITO	R\$ 99.200,77
WAGNER ANTONIO TELES	R\$ 63.103,66
WAGNER DOMINGOS JUNIOR	R\$ 10.142,65
WAGNER GILBERTO ORZARI	R\$ 13.369,39
WAGNER LUIS PIERETTI	R\$ 91.525,46
WAGNER PEREIRA DA SILVA	R\$ 20.238,68
WAGNER RIBEIRO PAIVA	R\$ 9.401,00
WALDERICK VIEIRA MACIEL	R\$ 3.942,70
WALDIR GOMES DA SILVA	R\$ 111.822,67
WANDERLEI F DE SOUZA	R\$ 12.110,62
WANDERSON CARDOSO SODRE	R\$ 37.541,20
WANDERSON LOPES BANHOS	R\$ 21.821,90
WASHINGTON MORI	R\$ 52.331,63
WEDRES ALVES DA SILVA	R\$ 68.237,76
WELINGTON D DOS SANTOS	R\$ 86.475,07
WELINGTON LOPES DA SILVA	R\$ 59.489,73
WELLINGTON DE OLIVEIRA NASCIMENTO	R\$ 7.275,91
WELLINGTON DOS SANTOS	R\$ 36.920,14
WELLINGTON F R DE LIMA GODOI	R\$ 62.807,73
WELLINGTON FERREIRA DE LIMA	R\$ 27.070,30

WELLINGTON MAGNO DOS SANTOS	R\$ 46.813,30
WELLINGTON MENDES DE OLIVEIRA	R\$ 34.531,71
WELLINGTON ROBERTO DE SOUZA FERREIRA	R\$ 3.624,45
WESLEY DA SILVA VERAS	R\$ 10.685,97
WESLEY JOSE PEREIRA	R\$ 41.529,96
WESLEY VINICIUS JORDAO COSTA	R\$ 23.436,59
WILLIAM BARCELOS DE OLIVEIRA	R\$ 3.472,89
WILLIAM MICHEL RODRIGUES	R\$ 20.481,04
WILLIAM SA DE SOUSA	R\$ 97.317,16
WILLIAMS MORETTO	R\$ 21.403,19
WILSON APARECIDO DOS SANTOS	R\$ 41.372,56
WILSON FREITAS BARROSO	R\$ 8.386,31
WILSON JOAQUIM BERNARDI	R\$ 144.758,49
WILSON MANOEL TEIXEIRA	R\$ 136.987,65
YAGO COSTA DA SILVA	R\$ 108.528,05
YGOR GABRIEL BELEM	R\$ 384,78
ZELIO MARQUES BEZERRA	R\$ 80.145,15
ZENILDO DOS SANTOS	R\$ 12.730,91
	<b>R\$ 55.293.471,50</b>