

[Envio de Documentos](#)[Documentos Enviados](#)[Outras Funcionalidades](#)[Documentos Enviados IPE Online](#)[\(frmCancelarDocumento.aspx\)](#)[\(frmCancelarDocumentoIpeOnline.aspx\)](#)

A- A+

Protocolo



O documento foi entregue para CVM e B3

Empresa

Código CVM:

1520

Nome

BARDELLA S.A. INDUSTRIAS MECANICAS

Informações Periódicas e Eventuais

Protocolo de Recebimento:

001520IPE260720190104367508-98

Tipo de Documento:

Informações de Companhias em Recuperação Judicial ou Extrajudicial -
Outros documentos

Versão:

1

Data do documento

26/07/2019

Data de Entrega:

29/07/2019 15:00

****Atenção:** A atualização desse protocolo no sistema EmpresasNet é automática. Caso essa atualização não ocorra automaticamente, o protocolo de recebimento deste documento deve ser atualizado no sistema através da função "Manutenção do Protocolo"!

Imprimir



BARDELLA S/A INDÚSTRIAS MECÂNICAS
DEMONSTRAÇÕES FINANCEIRAS EM 31 DE MAIO DE 2019

31.05.19

ATIVO			PASSIVO		
ATIVO CIRCULANTE		862.473.946,53	PASSIVO CIRCULANTE		(862.473.946,53)
Caixa e Equivalentes de Caixa		278.462.206,56	Empréstimos e Financiamentos		(299.583.230,68)
Contas a Receber de Clientes		12.193,05	Fomecedores		(39.186.795,03)
Estoques		103.930.777,21	Obrigações Fiscais		(92.658.159,30)
Imposto de Renda e Contribuição Social		64.237.108,24	Imposto de Renda e Contribuição Social		(22.840.489,04)
Tributos a Recuperar		473.248,95	Obrigações Sociais e Trabalhistas		(88.537.582,62)
Despesas Antecipadas		1.167.648,82	Adiantamento de Clientes		(41.072.824,03)
Outros Créditos		1.804.694,87	Dividendos e Juros sobre o Capital Próprio		(15.287.380,66)
Outros Créditos		106.836.535,42	Outras Contas a Pagar		(469.024.299,60)
Contas a Receber de Clientes		584.011.739,97	PASSIVO NÃO CIRCULANTE		
Contas a Receber de Clientes		37.398.000,00	Adiantamento de Clientes		(14.053.252,88)
Estoques			Mútuos com Partes Relacionadas		(93.455.282,52)
Mútuos com partes relacionadas		39.258.115,10	Empréstimos e Financiamentos		(190.065.994,17)
Títulos e Valores Mobiliários		3.939.514,00	Fomecedores		(5.014.841,29)
Imposto de Renda e Contribuição Social Diferidos			Obrigações Fiscais		(693.904,48)
Tributos a Recuperar		952.845,42	Obrigações Sociais e Trabalhistas		(31.363.840,60)
Outros Créditos		11.929.609,00	Provisões para Demandas Judiciais		(8.790.914,98)
Investimentos		133.286.579,42	Provisões para Perdas com Investimentos em Controladas		(49.836.365,13)
Propriedades para Investimento		202.199.252,00	Imposto de Renda e Contribuição Social Diferidos		(75.739.903,55)
Imobilizado		145.942.499,65	Outras Contas a Pagar		(10.000,00)
Intangível		9.105.325,38	PATRIMÔNIO LÍQUIDO		(93.866.416,24)
			Capital Social		(116.800.000,00)
			Reservas de Capital		(11.334.565,14)
			Ajustes de Avaliação Patrimonial		(179.509.683,13)
			Prejuízos Acumulados		291.539.601,31
			Prejuízos Acumulados no exercício		22.238.230,72

Eduardo Faminha
Diretor
CPF: 052.498.738-63

João Carlos Pivoto
CRC - 15P15102/0-9
Contador

João Roberto Mendes da Silva
Diretor Executivo



BARDELLA S/A INDÚSTRIAS MECÂNICAS
DEMONSTRAÇÕES FINANCEIRAS EM 31/05/2019

DEMONSTRAÇÃO DO RESULTADO	
RECEITA BRUTA	16.839.686,52
Tributos sobre Vendas	(675.152,56)
RECEITA LÍQUIDA	16.164.533,96
CUSTO DOS PRODUTOS VENDIDOS E/OU SERVIÇOS PRESTADOS	(16.976.598,25)
LUCRO BRUTO	(812.064,29)
RECEITAS E DESPESAS OPERACIONAIS	
Despesas com Vendas	(2.881.206,67)
Despesas Gerais e Administrativas	(5.340.386,38)
Honorários e participação da administração	(1.430.135,40)
Resultado da Equivalência Patrimonial	(3.263.178,44)
Outras Receitas e Despesas Operacionais Líquidas	(1.678.114,30)
RESULTADO ANTES DAS RECEITAS E DESPESAS FINANCEIRAS LÍQUIDAS E TRIBUTOS	
Receitas Financeiras	621.446,85
Despesas Financeiras	(7.709.897,37)
LUCRO/PREJUÍZO ANTES DO IMPOSTO DE RENDA E CONTRIBUIÇÃO SOCIAL	(22.493.536,00)
Imposto de Renda e Contribuição Social	
Corrente	-
Diferido	255.305,28
LUCRO/PREJUÍZO DO EXERCÍCIO	(22.238.230,72)


João Roberto Mendes da Silva
Diretor Executivo


Eduardo Fantini
Diretor
CPF: 052.408.738-63


Jairo Carlos Purkate
CRC - 15P157092/D-8
Contador

BAREFAME


Barefame Instalações Industriais Ltda.

Balanço Patrimonial

Ativo	31.05.19
Circulante	45.682.156,54
Caixa e bancos	132,02
Clientes	17.132.750,40
Aplicações Financeiras	-
Estoques	25.892.944,39
Créditos de impostos	699.582,56
Despesas antecipadas	-
Adiantamentos fornecedores nacionais	1.911.552,38
Adiantamentos fornecedores estrangeiros	3.122,17
Outros créditos	42.072,62
Não circulante	29.172.539,41
<u>Realizável a longo prazo</u>	<u>5.239.893,71</u>
Créditos fiscais diferidos	1.666.775,58
Créditos de impostos	708,55
Outros créditos	3.572.409,58
Investimentos	4.303.250,00
Propriedades para Investimento	4.303.250,00
Imobilizado	19.627.702,81
Intangível	1.692,89
Total do Ativo	74.854.695,95

Passivo	31.05.19
Circulante	79.972.291,57
Fornecedores nacionais	14.226.859,22
Fornecedores estrangeiros	-
Financiamentos e empréstimos	-
Arrendamento Mercantil	-
Salários e encargos sociais	12.456.672,82
Impostos e contribuições	2.265.903,42
Adiantamentos de clientes	50.033.453,00
Provisão p/Imposto de renda e contrib.social	-
Outras provisões	437.310,89
Provisão p/ férias e 13o.salário	319.942,36
Outras contas a pagar	232.149,86
Não circulante	40.574.626,01
Financiamentos e empréstimos	-
Obrigações fiscais	1.719.872,34
Empresas controladas/coligadas	36.684.768,62
Provisão para contingências	2.190.370,59
Outras contas a pagar	-
>Provisão IR /CS difendo efeitos IFRS	(20.385,54)
Patrimônio líquido	(45.692.221,63)
Capital social	22.671.800,00
Reservas de capital	423.399,15
Reserva p/Investimentos	423.399,15
>Ajuste Avaliação Patrimonial	8.272.310,38
<u>Prejuízos acumulados</u>	<u>(77.059.731,16)</u>
>Prejuízos períodos anteriores	(73.606.404,85)
>Resultado do Exercício	(3.453.326,31)
Total do Passivo	74.854.695,95


José Roberto Mendes da Silva
Diretor Executivo



João Carlos Purkole
CRC - TSP157092/O-9
Contador

BAREFAME

Barefame Instalações Industriais Ltda.

Demonstração de Resultados	31.05.19
Receita bruta de vendas de Produtos e Serviços	594.459,52
Deduções de vendas	-52.057,98
Receita líquida de vendas	542.401,54
Custo dos Produtos e Serviços Vendidos	-2.782.402,33
Lucro bruto	-2.240.000,79
Despesas administrativas e gerais	-435.983,64
Despesas com vendas	-62.668,74
Despesas e receitas financeiras	-688.168,68
Despesas financeiras	-704.466,58
Variações cambiais	0,00
Receitas financeiras	16.297,90
Outras despesas e receitas	-46.890,00
Operacionais	0,00
Não operacionais	-46.890,00
Equivalência patrimonial	0,00
Participação dos empregados	0,00
Lucro operacional	-3.473.711,85
Contribuição social sobre o lucro líquido	5.396,17
Provisão para contribuição social	0,00
Crédito fiscal diferido	0,00
Provisão CSLL Diferido Ajuste IFRS	5.396,17
Lucro antes do imposto de renda	-3.468.315,68
Imposto de renda	14.989,37
Provisão para imposto de renda	0,00
Crédito fiscal diferido	0,00
Provisão IRPJ Diferido Ajuste IFRS	14.989,37
Lucro líquido do exercício	-3.453.326,31


José Roberto Mendes da Silva
Diretor Executivo



João Carlos Purkote
CRC - 1SP157092/O-9
Contador

BARDELLA ADM.BENS EMPR.CORRETORA DE SEGUROS LTDA.

BALANÇO PATRIMONIAL

	A T I V O	31/05/2019	P A S S I V O	31/05/2019
CIRCULANTE	2.235.966,95		CIRCULANTE	5.921.394,30
Disponibilidades	23.518,09		Fornecedores	532.483,57
Clientes	820.612,99		Salários e encargos sociais	91.496,21
Créditos de impostos	463.887,06		Impostos e taxas a receber	1.731.965,06
Despesas antecipadas	47.149,08		Adiantamentos de clientes	46.470,28
Dividendos / Lucros a Receber	740.741,62		Imposto de renda e contrib. social	3.468.597,83
Outros créditos	140.058,11		Provisão p/férias e 13º salário	51.427,07
			Outras obrigações	(1.045,72)
			NÃO CIRCULANTE	7.299.500,92
NÃO CIRCULANTE	37.267.732,48		Obrigações fiscais	60.983,70
Realizável a longo prazo	24.595.877,92		Outras obrigações	4.173.886,39
Títulos e valores mobiliários			Provisão p/ perdas em investimentos	785.933,69
Empresas controladas/coligadas	24.173.530,48		Provisão IR / CS diferido	2.278.697,14
Outros créditos	422.347,44			
			PATRIMÔNIO LÍQUIDO	26.282.804,21
Investimentos	10.074.885,70		Capital Social	2.850.000,00
Empresas controladas/coligadas	3.266.708,86			
Propriedades p/ investimentos	6.807.857,00		Reservas de Capital	290.734,84
Incentivos fiscais	319,84		Reservas p/investimentos	290.734,84
			Ajuste Avaliação Patrimonial	802.534,09
Imobilizado	929.374,19		Reservas de Lucros	22.339.535,28
			Retenção de Lucros:	22.339.535,28
Intangível	1.667.594,67		>Lucros acumulados	22.489.895,35
			>Lucro líquido do exercício	(150.360,07)
ATIVO TOTAL	39.503.699,43		PASSIVO TOTAL	39.503.699,43



José Roberto Parholta
 Diretor corretor de seguros


João Carlos Purkote
 CRC - 1SP157092/O-9
 Contador


Claudio Bardella
 Diretor - presidente

BARDELLA ADM.BENS EMPR.CORRETORA DE SEGUROS LTDA.**DEMONSTRAÇÃO DE RESULTADOS**31/05/2019
ACUMULADO


Receita bruta de vendas de serviços	74.410,68
Deduções de vendas	(6.042,58)
Receita líquida	68.368,10
Custos dos serviços vendidos	(44.017,76)
Lucro bruto	24.350,34
Receitas e despesas financeiras	256.383,27
Receitas financeiras	378.976,25
Despesas financeiras	(122.592,98)
Obrigações fiscais	-
Reversão juros s/capital próprio	-
Despesas Administrativas e Gerais	(163.596,58)
Despesas administrativas e gerais	(155.226,58)
Honorários da diretoria	(8.370,00)
Resultado de participações societárias	(250.102,19)
Equivalência patrimonial	(250.102,19)
Dividendos	-
Outras despesas e receitas operacionais	20.146,36
Operacionais	(21.474,24)
Não operacionais	41.620,60
Participação de empregados	-
Lucro operacional	(112.818,80)
Contribuição Social sobre o Lucro Líquido	(11.525,63)
Corrente	(11.525,63)
Diferido	-
Lucro antes do imposto de renda	(124.344,43)
Imposto de Renda	(26.015,64)
Corrente	(26.015,64)
Diferido	-
Lucro líquido do Exercício	(150.360,07)



Claudio Bardella
Diretor - presidente



José Roberto Panhota
Diretor corretor de seguros



João Carlos Purkote
CRC - 1SP157092/O-9
Contador

DURAFERRO INDÚSTRIA E COMÉRCIO LTDA.

Balancos Patrimoniais

Exercícios findos em 31 de Maio de 2019.

(Em milhares de Reais)

Ativo	2.019	Passivo	2.019
Circulante		Circulante	
Disponibilidades	3.967	Fornecedores	12.715
Aplicações financeiras	1	Impostos e contribuições a recolher	732
Contas a receber de clientes	28.818	Salários e férias a pagar	29.910
Estoques	17.595	Adiantamentos de clientes	7.970
Imposto a recuperar	2.508	Outras contas a pagar	741
Despesas antecipadas	16	Lucros a Distribuir	
Outros créditos	-8.874		
	<u>48.938</u>		<u>56.035</u>
Não circulante			
Outros Créditos	3.647	Não circulante	
	<u>3.647</u>	Fornecedores LP	2.574
Imobilizado	15.968	Parcelamento Débitos Federais (PERT)	4.942
	<u>15.968</u>	Credito Fiscal Diferido	2.737
Investimentos	4		<u>10.253</u>
	<u>4</u>		
Intangível	9	Patrimônio líquido	
	<u>9</u>	Capital social	1.500
		Lucros / Prejuízos	(10.714)
		Avaliação Patrimonial IFRS	5.284
		Lucro/Prejuízo do Exercício	(2.414)
			-6.343
Total do Ativo	<u>68.565</u>	Total do Passivo	<u>59.945</u>


Eduardo Fantin
Diretor
CPF: 052.488.738-83
Balanco Patrimonial


João Carlos Purkale
Contador
CRC 15P1570920-9


DURAFERRO INDÚSTRIA E COMÉRCIO LTDA.

Demonstrações de resultados

Exercícios findos em 31 de Maio de 2019.

(Em milhares de Reais)

	Acumulada
Receita operacional bruta	
Venda de produtos	3.774
Serviços prestados	133
	<u>3.907</u>
Disponibilidades	
Impostos sobre as vendas	(1.661)
Devoluções	(25)
	<u>(1.685)</u>
Receita operacional líquida	2.222
Custos dos produtos vendidos e dos serviços prestados	<u>(3.236)</u>
Lucro bruto	(1.015)
Receitas (despesas) operacionais	
Vendas	-
Administrativas e gerais	(1.080)
Despesas financeiras	(378)
Receitas financeiras	30
Outras despesas e receitas operacionais, líquidos	(0)
	<u>(1.429)</u>
Lucro operacional	<u>(2.444)</u>
Receita não operacional	0
Lucro antes do imposto de renda e da contribuição Social	<u>(2.444)</u>
Imposto de renda e contribuição social Corrente	-
Provisão IRPJ/CSLL Crédito Fiscal Diferido	30
	<u>30</u>
Lucro líquido do exercício	<u>(2.414)</u>
Lucro líquido por lote de mil quotas - R\$	<u>(1,61)</u>
Quantidade de quotas ao final do exercício	<u>1.500.000</u>


Eduardo Fantin
Diretor
CPF: 052.408.738-63
Balanco Patrimonial


João Carlos Purkote
Controlador
CRC 1SP157062/O-9